

WYNIKI EGZAMINU MATURALNEGO 2019 r
PRZYSTĘPUJĄCYCH DO EGZAMINU W "NOWEJ" FORMULE OBOWIĄZUJĄCEJ OD ROKU 2015

Powiat M. Olsztyn

CZĘŚĆ I

Dane zamieszczone w części I sprawozdania dotyczą absolwentów, którzy przystąpili do egzaminu maturalnego po raz pierwszy.

1. Opis populacji zdających egzamin maturalny w 2019 roku

Tabela 1. Liczba absolwentów przystępujących do egzaminu maturalnego w poszczególnych szkołach

Nr	Nazwa szkoły	Liczba zdających, którzy	
		przystąpili przynajmniej do jednego z egzaminów obowiązkowych	przystąpili do wszystkich egzaminów obowiązkowych
1	I Liceum Ogólnokształcące im. Adama Mickiewicza w Olsztynie	197	197
2	II Liceum Ogólnokształcące z Oddziałami Dwujęzycznymi im. Konstantego Ildefonsa Gałczyńskiego	209	209
3	III Liceum Ogólnokształcące im. Mikołaja Kopernika w Olsztynie	109	109
4	IV Liceum Ogólnokształcące im. Marii Skłodowskiej-Curie w Zespole Szkół Ogólnokształcących Nr 2 w Olsztynie	137	137
5	V Liceum Ogólnokształcące im. Wspólnej Europy w Olsztynie w Zespole Szkół Ogólnokształcących Nr 7 w Olsztynie	140	140
6	VI Liceum Ogólnokształcące im. Gabriela Narutowicza	92	91
7	VII Liceum Ogólnokształcące w Zespole Szkół Chemicznych i Ogólnokształcących im. Jędrzeja Śniadeckiego w Olsztynie	65	65
8	VIII Liceum Ogólnokształcące- Zespół Szkół Ogólnokształcących im. C. K. Norwida w Olsztynie	14	14
9	IX Liceum Ogólnokształcące z Oddziałami Integracyjnymi w Zespole Szkół Ogólnokształcących nr 3 w Olsztynie	12	12
10	X Liceum Ogólnokształcące Mistrzostwa Sportowego w ZSO nr 5 Mistrzostwa Sportowego im. M. G. Bublewicza	34	34
11	XI Liceum Ogólnokształcące	144	144
12	XII Liceum Ogólnokształcące im. Marii i Georga Dietrichów w Olsztynie	90	90
13	XIII Liceum Ogólnokształcące Katolickie im. Świętej Rodziny w Olsztynie	23	23
15	Państwowe Liceum Plastyczne im. Erica Mendelsohna w Olsztynie	31	30
16	Niepubliczne Liceum Ogólnokształcące "Platon" w Olsztynie	15	14
17	Liceum Odólnokształcące dla Dorosłych w Olsztynie	5	5
18	ATUT Lider Kształcenia Liceum Ogólnokształcące dla Dorosłych w Olsztynie	2	2
19	AKSA Liceum Ogólnokształcące Dla Dorosłych w Olsztynie	7	7

		Liczba zdających, którzy	
		przystąpili przynajmniej do jednego z egzaminów obowiązkowych	przystąpili do wszystkich egzaminów obowiązkowych
20	Liceum Ogólnokształcące "OSKAR" dla dorosłych	1	1
21	Liceum Ogólnokształcące dla Dorosłych w Olsztynie	15	7
22	Zespół Szkół Ogólnokształcących nr 1 w Olsztynie Liceum dla Dorosłych	9	9
23	Prywatne Liceum Ogólnokształcące dla Dorosłych "COGITO" w Olsztynie	12	10
24	Prywatne Liceum Ogólnokształcące dla Dorosłych "K.L.J. Mocarscy"-Jaromir Mocarski	41	38
25	Nova Liceum Ogólnokształcące dla Dorosłych w Olsztynie	3	3
26	Liceum Ogólnokształcące dla Dorosłych "Bio-Cosmetics-Studio" w Olsztynie	1	1
27	Liceum Ogólnokształcące "OSKAR" dla młodzieży	44	42
28	Liceum Ogólnokształcące CN-B im. Cichociemnych w Olsztynie	33	33
30	Liceum Ogólnokształcące Zaoczne w Zespole Szkół Ogólnokształcących Nr 2 w Olsztynie	3	2
31	Liceum Ogólnokształcące EPROM w Olsztynie	5	4
32	Liceum Ogólnokształcące dla Dorosłych "ŻAK" w Olsztynie	6	6
33	Zaoczne Liceum Ogólnokształcące dla Dorosłych COSINUS PLUS w Olsztynie	37	34
34	Technikum nr 1 w Zespole Szkół Samochodowych im. por. A. M. Bocheńskiego w Olsztynie	26	26
35	Technikum Nr 3 w Zespole Szkół Mechaniczno-Energetycznych im. Tadeusza Kościuszki w Olsztynie	40	38
36	Technikum nr 4 w Zespole Szkół Budowlanych im. Żołnierzy Armii Krajowej w Olsztynie	94	93
37	Technikum nr 5 w Zespole Szkół Gastronomiczno-Spożywczych w Olsztynie	39	38
38	Technikum nr 6 w Zespole Szkół Elektronicznych i Telekomunikacyjnych w Olsztynie	106	104
39	Technikum Nr 8 w Zespole Szkół Chemicznych i Ogólnokształcących im. Jędrzeja Śniadeckiego w Olsztynie	41	41
40	Zespół Szkół Ekonomicznych im. M. Kopernika	173	172
41	Zespół Szkół Ekonomiczno- Handlowych im. Polaków spod Znak Rodła	94	94
42	Technikum TEB Edukacja	7	7
43	Technikum "Bio-Cosmetics-Studio " w Olsztynie	5	5
Ogółem w powiecie:		2 161	2 131

W dalszej części niniejszego opracowania poszczególne szkoły zostały oznaczone kolejnymi numerami, tak jak w tabeli 1.

Tabela 2. Wybieralność języków obcych nowożytnych obowiązkowych (O) i dodatkowych (D) na egzaminie maturalnym w części ustnej (EU) i części pismnej (EP).

Szkoła		Język angielski		Język francuski		Język hiszpański		Język niemiecki		Język rosyjski		Język włoski	
		O	D	O	D	O	D	O	D	O	D	O	D
1	EU	195	-	-	1	-	-	2	-	-	-	-	-
	EP	195	173	-	1	-	-	2	5	-	-	-	1
2	EU	186	2	-	-	1	-	22	3	-	-	-	-
	EP	186	174	-	3	1	7	22	47	-	3	-	-
3	EU	94	-	-	-	-	-	15	-	-	-	-	-
	EP	94	54	-	-	-	-	15	9	-	-	-	-
4	EU	131	5	-	1	1	-	5	-	-	-	-	-
	EP	131	118	-	3	1	-	5	2	-	1	-	-
5	EU	135	-	2	-	1	-	2	-	-	-	-	-
	EP	135	118	2	-	1	-	2	1	-	-	-	1
6	EU	84	-	-	-	-	-	7	-	1	-	-	-
	EP	84	47	-	-	-	-	7	3	1	-	-	-
7	EU	61	-	-	-	-	-	4	-	-	-	-	-
	EP	61	24	-	-	-	-	4	-	-	-	-	-
8	EU	13	-	-	-	-	-	-	-	1	-	-	-
	EP	13	3	-	-	-	-	-	-	1	-	-	-
9	EU	10	-	-	-	-	-	2	-	-	-	-	-
	EP	10	3	-	-	-	-	2	-	-	-	-	-
10	EU	32	-	-	-	-	-	-	-	2	-	-	-
	EP	32	17	-	-	-	-	-	-	2	2	-	-
11	EU	139	1	-	-	1	-	4	-	-	-	-	-
	EP	139	115	-	1	1	2	4	3	-	-	-	-
12	EU	82	-	1	-	1	-	6	-	-	-	-	-
	EP	82	75	1	2	1	-	6	3	-	-	-	-
13	EU	23	-	-	-	-	-	-	-	-	-	-	-
	EP	23	16	-	-	-	-	-	-	-	-	-	-
15	EU	30	-	-	-	-	-	-	-	-	-	-	-
	EP	31	15	-	-	-	-	-	-	-	-	-	-
16	EU	14	-	-	-	-	-	-	-	-	-	1	-
	EP	13	3	-	-	-	-	-	-	-	-	1	1
17	EU	5	-	-	-	-	-	-	-	-	-	-	-
	EP	5	2	-	-	-	-	-	-	-	-	-	-
18	EU	2	-	-	-	-	-	-	-	-	-	-	-
	EP	2	1	-	-	-	-	-	-	-	-	-	-
19	EU	6	-	-	-	-	-	1	-	-	-	-	-
	EP	6	3	-	-	-	-	1	-	-	-	-	-
20	EU	1	-	-	-	-	-	-	-	-	-	-	-
	EP	1	1	-	-	-	-	-	-	-	-	-	-
21	EU	15	-	-	-	-	-	-	-	-	-	-	-
	EP	7	1	-	-	-	-	-	-	-	-	-	-
22	EU	9	-	-	-	-	-	-	-	-	-	-	-
	EP	9	6	-	-	-	-	-	-	-	-	-	-
23	EU	9	-	-	-	-	-	1	-	-	-	-	-
	EP	11	4	-	-	-	-	1	1	-	-	-	-
24	EU	37	-	-	-	-	-	2	-	1	-	-	-
	EP	38	18	-	-	-	-	2	-	1	-	-	-
25	EU	3	-	-	-	-	-	-	-	-	-	-	-
	EP	3	-	-	-	-	-	-	-	-	-	-	-
26	EU	-	-	-	-	-	-	1	-	-	-	-	-
	EP	-	-	-	-	-	-	1	1	-	-	-	-
27	EU	42	-	-	-	-	-	-	-	-	-	-	-
	EP	44	25	-	-	-	-	-	-	-	-	-	-
28	EU	28	-	-	-	-	-	5	-	-	-	-	-
	EP	28	12	-	-	-	-	5	-	-	-	-	-
30	EU	2	-	-	-	-	-	-	-	-	-	-	-
	EP	3	3	-	-	-	-	-	-	-	-	-	-
31	EU	5	-	-	-	-	-	-	-	-	-	-	-
	EP	5	-	-	-	-	-	-	-	-	-	-	-

		Język angielski		Język francuski		Język hiszpański		Język niemiecki		Język rosyjski		Język włoski	
		O	D	O	D	O	D	O	D	O	D	O	D
32	EU	6	-	-	-	-	-	-	-	-	-	-	-
	EP	6	1	-	-	-	-	-	-	-	-	-	-
33	EU	31	-	1	-	-	-	-	-	2	-	-	-
	EP	32	9	1	1	-	-	-	-	2	1	-	-
34	EU	26	-	-	-	-	-	-	-	-	-	-	-
	EP	26	3	-	-	-	-	-	-	-	-	-	-
35	EU	31	-	-	-	-	-	7	-	-	-	-	-
	EP	33	7	-	-	-	-	7	-	-	-	-	-
36	EU	86	-	-	-	-	-	6	-	1	-	-	-
	EP	86	26	-	-	-	-	7	1	1	-	-	-
37	EU	36	-	-	-	-	-	2	-	-	-	-	-
	EP	37	14	-	-	-	-	2	-	-	-	-	-
38	EU	97	-	-	-	-	-	8	-	-	-	-	-
	EP	98	69	-	-	-	-	8	4	-	-	-	-
39	EU	39	-	-	-	-	-	2	-	-	-	-	-
	EP	39	23	-	-	-	-	2	-	-	-	-	-
40	EU	167	-	-	-	-	-	4	-	1	-	-	-
	EP	168	108	-	-	-	-	4	4	1	-	-	-
41	EU	91	-	-	-	-	-	3	-	-	-	-	-
	EP	91	43	-	-	-	-	3	-	-	1	-	-
42	EU	6	-	-	-	-	-	1	-	-	-	-	-
	EP	6	3	-	-	-	-	1	-	-	-	-	-
43	EU	5	-	-	-	-	-	-	-	-	-	-	-
	EP	5	4	-	-	-	-	-	-	-	-	-	-
Ogółem w powiecie		2 027	1 341	4	11	5	9	113	84	9	8	1	3

Wykres 1. Wybieralność języków obcych nowożytnych na pisemnym egzaminie maturalnym zdawanym jako przedmiot obowiązkowy przez absolwentów wszystkich szkół w powiecie

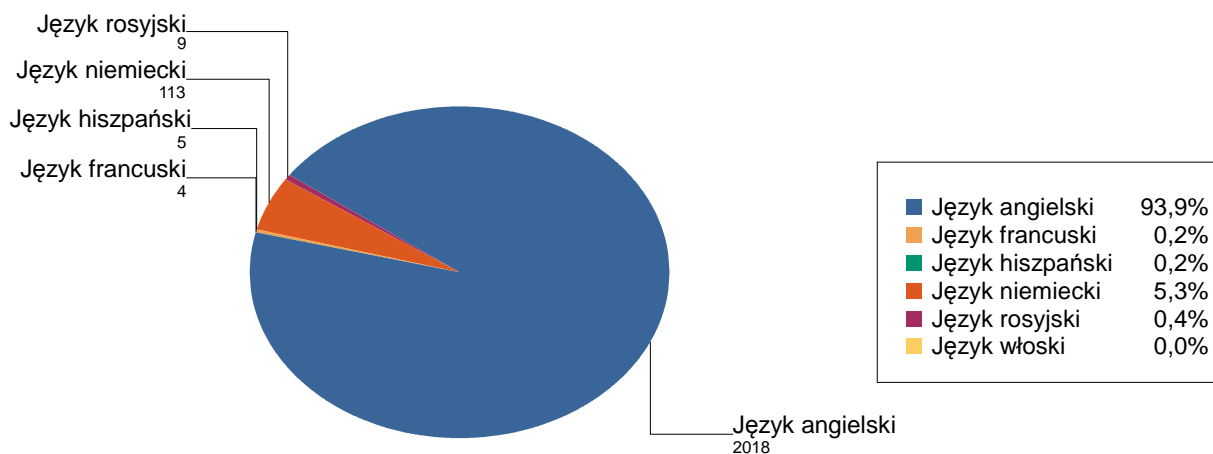


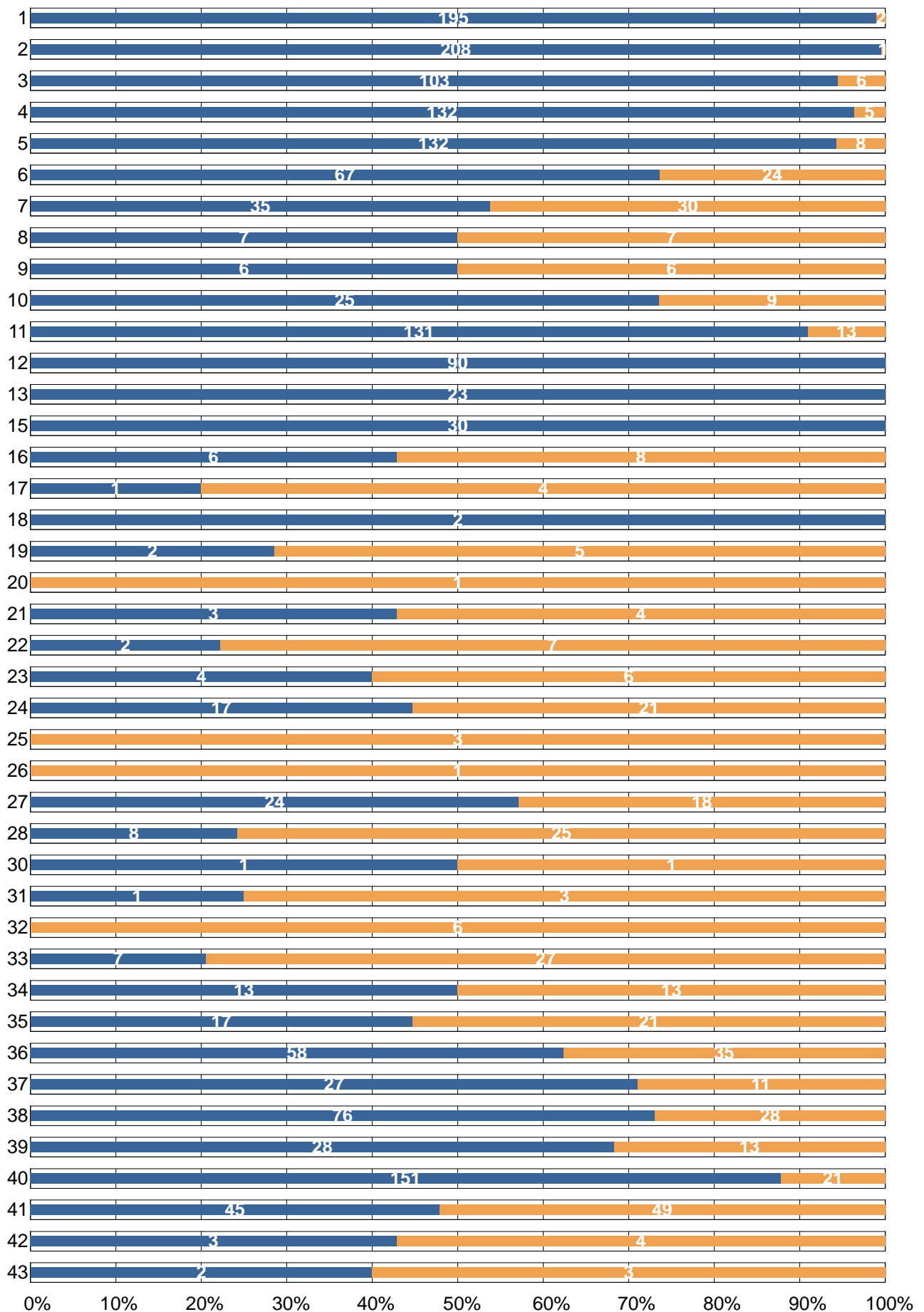
Tabela 3. Wybieralność przedmiotów obowiązkowych (O) i dodatkowych (D) na pisemnym egzaminie maturalnym

Szkoła	Liczba zdających																									
	Język polski		Język angielski		Język francuski		Język hiszpański		Język niemiecki		Język rosyjski		Język włoski		Biologia	Chemia	Filozofia	Fizyka	Geografia	Historia	Historia sztuki	Matematyka		Wiedza o społeczeństwie		Informatyka
	O	D	O	D	O	D	O	D	O	D	O	D	O	D	D	D	D	D	D	D	D	D	O	D	D	D
1	197	83	195	173		1				2	5			1	74	56	2	16	59	38	4	197	57	30		
2	209	57	186	174		3	1	7	22	47		3			87	79	4	61	32	11	1	209	93	7	2	
3	109	53	94	54					15	9					34	20	1	12	25	17		109	19	13	6	
4	137	41	131	118		3	1		5	2		1			26	25		51	36	22	1	137	85	13	11	
5	140	59	135	118	2		1		2	1				1	35	23	1	17	18	11		140	21	13		
6	92	35	84	47					7	3	1				11	11	1		14	15	1	92	20	12	2	
7	65	19	61	24					4						29	1	1		23	6		65	3	2		
8	14		13	3								1			5				7			14	3	1		
9	12	6	10	3					2						3				2	3		12				
10	34	5	32	17							2	2			9				6	1		34	3	13		
11	144	51	139	115		1	1	2	4	3					65	24	2	21	25	11		144	35	8	4	
12	90	23	82	75	1	2	1		6	3					46	44	1	23	12		1	90	47	8		
13	23	8	23	16											8	5	1	12	3	4	2	23	10	2	1	
15	31	9	31	15																	23	31	4			
16	15	1	14	3									1	1	1	1			13			14	2	1		
17	5	2	5	2																		5	1	1		
18	2		2	1											1							2				
19	7	1	6	3					1						1			1	2			7		2		
20	1	1	1	1																		1				
21	15	1	15	1											1					3		7	3			
22	9		9	6											6				1	1		9				
23	12	5	11	4					1	1					1				6			12		1		
24	41	7	38	18					2		1				7	2		1	14			40	5	10		
25	3		3																3			3				
26	1								1	1												1				
27	44	13	44	25											3	4	1		9	3	1	44	3	8		
28	33	26	28	12					5								1		14	4		33		1		
30	3		3	3																	1	3	1			
31	5		5																		1	5	1	4		
32	6	1	6	1																		6	1	3		
33	37	4	32	9	1	1					2	1			5				13	3		35	5	8	1	
34	26		26	3														4	21			26	5			
35	40	3	33	7					7									7	4	18		40	13	1		
36	94	16	86	26					7	1	1				27			3	38	3	2	94	25	1		
37	39	10	37	14					2						8				8	2		39	11	6		
38	106	9	98	69					8	4					4	3	2	36	12	5		106	72	1	2	
39	41	2	39	23					2						16	15				1		41	6			
40	173	13	168	108					4	4	1				2	1		2	85	9		173	29	4	14	
41	94	14	91	43					3			1			8		5		32	2		94	13	5	8	
42	7	4	6	3					1													7				
43	5		5	4												1						5				
Razem	2161	582	2027	1341	4	11	5	9	113	84	9	8	1	3	523	315	23	267	537	195	36	2149	596	179	51	

2. Wyniki egzaminu maturalnego przeprowadzonego w maju i czerwcu 2019 r.

2.1. Zdawalność*

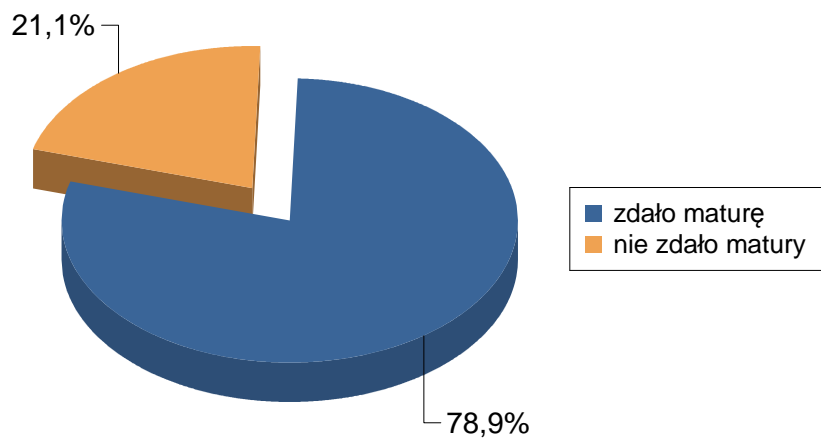
Wykres 2. Zdawalność egzaminu maturalnego w poszczególnych szkołach
(na wykresie podano liczbę osób, które zdały i nie zdały egzaminu)



■ zdało maturę ■ nie zdało matury

* Zdawalność egzaminu maturalnego została obliczona dla absolwentów zdających maturę po raz pierwszy, którzy przystąpili do wszystkich egzaminów obowiązkowych.

Wykres 3. Zdawalność egzaminu maturalnego w powiecie



2.2. Wyniki egzaminu ustnego

Tabela 4. Średnie wyniki (w %) uzyskane przez zdających egzamin ustny z języka polskiego (PO) i języków obcych nowożytnych* w poszczególnych szkołach

Szkoła	PO	JA	JF	JH	JN	JR	JW
1	78,6	89,2	100,0		61,5		
2	76,1	89,7		63,0	83,2		
3	74,4	74,9			84,8		
4	58,3	78,3	100,0	80,0	93,4		
5	57,5	73,6	90,0	60,0	75,0		
6	60,1	56,8			60,3	47,0	
7	46,1	63,3			62,5		
8	55,3	53,8				37,0	
9	51,8	67,0			15,0		
10	60,8	61,6				30,0	
11	58,1	75,4		93,0	89,3		
12	84,8	91,8	100,0	87,0	87,7		
13	74,7	81,9					
15	84,8	78,3					
16	66,3	53,4					77,0
17	36,8	54,8					
18	100,0	73,0					
19	56,4	66,7			30,0		
20	48,0	53,0					
21	29,5	40,9					
22	35,0	61,8					
23	85,5	54,4			63,0		
24	55,0	63,2			58,5	37,0	
25	33,3	49,0					
26	50,0				73,0		
27	63,3	56,9					
28	49,1	54,6			38,0		
30	13,3	55,0					
31	59,0	57,4					
32	49,2	50,7					
33	61,9	41,9	100,0			65,0	
34	59,6	47,3					
35	47,2	52,6			34,3		
36	63,9	63,6			59,8	33,0	
37	70,6	66,4			30,0		
38	52,5	64,0			48,5		
39	50,2	64,2			53,0		
40	66,0	68,4			53,3	47,0	
41	48,6	52,0			31,0		
42	69,0	79,5			50,0		
43	46,2	50,0					
Ogółem w powiecie	63,7	71,3	96,7	76,6	66,6	43,4	77,0

* JA - j. angielski, JN - j. niemiecki, JR - j. rosyjski, JF - j. francuski, JH - j. hiszpański, JW - j. włoski

Tabela 5. Zaliczalność ustnych egzaminów maturalnych przez absolwentów poszczególnych szkół (egz. obowiązkowe)

Szkoła	PO			JA			JF		JH		JN			JR		JW	
	T	N	R	T	N	R	T	R	T	R	T	N	R	T	R	T	R
1	197		197	195		195					2		2				
2	209		209	186		186			1	1	22		22				
3	109		109	94		94					15		15				
4	136	1	137	131		131			1	1	5		5				
5	139	1	140	133	2	135	2	2	1	1	2		2				
6	91		91	78	6	84					7		7	1	1		
7	65		65	60	1	61					4		4				
8	14		14	10	3	13								1	1		
9	11	1	12	10		10					1	1	2				
10	34		34	32		32								2	2		
11	140	4	144	134	5	139			1	1	4		4				
12	90		90	82		82	1	1	1	1	6		6				
13	23		23	23		23											
15	30		30	30		30											
16	14	1	15	13	1	14										1	1
17	5		5	5		5											
18	2		2	2		2											
19	7		7	6		6					1		1				
20	1		1	1		1											
21	7	8	15	7	8	15											
22	8	1	9	8	1	9											
23	10		10	9		9					1		1				
24	39	1	40	36	1	37					2		2	1	1		
25	3		3	3		3											
26	1		1								1		1				
27	43		43	39	3	42											
28	33		33	27	1	28					5		5				
30	1	2	3	2		2											
31	4		4	4	1	5											
32	6		6	6		6											
33	35		35	29	2	31	1	1						2	2		
34	26		26	21	5	26											
35	38		38	31		31					6	1	7				
36	94		94	85	1	86					6		6	1	1		
37	38		38	36		36					2		2				
38	103	1	104	97		97					6	2	8				
39	41		41	38	1	39					2		2				
40	171	1	172	166	1	167					4		4	1	1		
41	93	1	94	77	14	91					3		3				
42	7		7	6		6					1		1				
43	5		5	5		5											
Ogółem w powiecie	2123	23	2146	1957	57	2014	4	4	5	5	108	4	112	9	9	1	1

T - liczba absolwentów, którzy zaliczyli dany egzamin - otrzymali co najmniej 30% punktów

N - liczba absolwentów, którzy nie zaliczyli danego egzaminu

R - liczba absolwentów, którzy przystąpili do danego egzaminu

2.3. Wyniki egzaminu pisemnego

Tabela 6. Średnie wyniki uzyskane przez absolwentów poszczególnych szkół, zdających egzamin pisemny z przedmiotów obowiązkowych i dodatkowych

Szkoła 1.

Przedmiot	Poziom egzaminu						Liczba osób, które otrzymały min. 30% z przed. obow.	Liczba laureatów/finalistów
	podstawowy		rozszerzony		dwujęzyczny			
	liczba zdających	średni wynik %	liczba zdających	średni wynik %	liczba zdających	średni wynik %		
Język polski	197	65,1	83	60,3			197	4
Język angielski	195	93,5	173	77,3			195	
Język francuski			1	84,0				
Język niemiecki	2	64,0	5	74,4			2	
Język włoski			1	18,0				
Biologia			74	45,0				
Chemia			56	45,8				1
Filozofia			2	75,0				1
Fizyka			16	51,9				
Geografia			59	45,1				
Historia			38	44,9				
Historia sztuki			4	43,5				
Matematyka	197	72,7	57	58,4			195	
Wiedza o społeczeństwie			30	36,0				

Szkoła 2.

Przedmiot	Poziom egzaminu						Liczba osób, które otrzymały min. 30% z przed. obow.	Liczba laureatów/finalistów
	podstawowy		rozszerzony		dwujęzyczny			
	liczba zdających	średni wynik %	liczba zdających	średni wynik %	liczba zdających	średni wynik %		
Język polski	209	68,2	57	60,4			209	1
Język angielski	186	94,2	172	79,6	2	75,0	186	
Język francuski			3	56,0				
Język hiszpański	1	70,0	7	72,0			1	
Język niemiecki	22	91,3	47	70,5			22	
Język rosyjski			3	57,3				
Biologia			87	49,3				
Chemia			79	58,2				
Filozofia			4	61,0				1
Fizyka			61	63,8				
Geografia			32	58,4				

Historia			11	49,8			
Historia sztuki			1	37,0			
Matematyka	209	82,7	93	63,0			208
Wiedza o społeczeństwie			7	57,0			
Informatyka			2	55,0			

Szkoła 3.

Przedmiot	Poziom egzaminu						Liczba osób, które otrzymały min. 30% z przed. obow.	Liczba laureatów/finalistów
	podstawowy		rozszerzony		dwujęzyczny			
	liczba zdających	średni wynik %	liczba zdających	średni wynik %	liczba zdających	średni wynik %		
Język polski	109	56,3	53	47,6			109	
Język angielski	94	78,8	54	60,9			94	
Język niemiecki	15	74,1	9	53,1			15	
Biologia			34	31,6				
Chemia			20	37,0				
Filozofia			1	18,0				
Fizyka			12	34,2				
Geografia			25	39,1				
Historia			17	36,6				
Matematyka	109	58,3	19	31,3			103	
Wiedza o społeczeństwie			13	34,0				
Informatyka			6	23,3				

Szkoła 4.

Przedmiot	Poziom egzaminu						Liczba osób, które otrzymały min. 30% z przed. obow.	Liczba laureatów/finalistów
	podstawowy		rozszerzony		dwujęzyczny			
	liczba zdających	średni wynik %	liczba zdających	średni wynik %	liczba zdających	średni wynik %		
Język polski	137	66,4	41	48,5			137	
Język angielski	131	91,7	118	73,9			131	
Język francuski			3	60,0			1	
Język hiszpański	1	76,0					1	
Język niemiecki	5	90,4	2	86,0			5	
Język rosyjski			1	96,0				
Biologia			26	40,2				
Chemia			25	53,8				
Fizyka			51	59,2				
Geografia			36	53,3				

Historia			22	32,6				1
Historia sztuki			1	47,0				
Matematyka	137	79,9	85	63,9			133	
Wiedza o społeczeństwie			13	24,3				
Informatyka			11	66,7				

Szkoła 5.

Przedmiot	Poziom egzaminu						Liczba osób, które otrzymały min. 30% z przed. obow.	Liczba laureatów/finalistów
	podstawowy		rozszerzony		dwujęzyczny			
	liczba zdających	średni wynik %	liczba zdających	średni wynik %	liczba zdających	średni wynik %		
Język polski	140	54,1	59	40,8			136	
Język angielski	135	83,0	118	61,1			134	
Język francuski	2	70,0					2	
Język hiszpański	1	66,0					1	
Język niemiecki	2	86,0	1	56,0			2	
Język włoski			1	16,0				
Biologia			35	24,7				
Chemia			23	31,7				
Filozofia			1	6,0				
Fizyka			17	32,8				
Geografia			18	49,2				1
Historia			11	37,6				1
Matematyka	140	64,9	21	28,8			137	
Wiedza o społeczeństwie			13	18,6				

Szkoła 6.

Przedmiot	Poziom egzaminu						Liczba osób, które otrzymały min. 30% z przed. obow.	Liczba laureatów/finalistów
	podstawowy		rozszerzony		dwujęzyczny			
	liczba zdających	średni wynik %	liczba zdających	średni wynik %	liczba zdających	średni wynik %		
Język polski	92	50,6	35	36,9			86	
Język angielski	84	61,4	47	41,6			75	
Język niemiecki	7	59,7	3	20,7			7	
Język rosyjski	1	50,0					1	
Biologia			11	25,3				
Chemia			11	9,7				
Filozofia			1	44,0				
Geografia			14	29,1				

Historia			15	22,8			
Historia sztuki			1	32,0			
Matematyka	92	46,5	20	14,0			75
Wiedza o społeczeństwie			12	13,6			
Informatyka			2	20,0			

Szkoła 7.

Przedmiot	Poziom egzaminu						Liczba osób, które otrzymały min. 30% z przed. obow.	Liczba laureatów/finalistów
	podstawowy		rozszerzony		dwujęzyczny			
	liczba zdających	średni wynik %	liczba zdających	średni wynik %	liczba zdających	średni wynik %		
Język polski	65	45,5	19	49,4			55	
Język angielski	61	60,2	24	39,2			58	
Język niemiecki	4	37,0					4	
Biologia			29	15,3				
Chemia			1	12,0				
Filozofia			1	52,0				
Geografia			23	20,8				
Historia			6	16,0				
Matematyka	65	38,4	3	24,0			41	
Wiedza o społeczeństwie			2	17,5				

Szkoła 8.

Przedmiot	Poziom egzaminu						Liczba osób, które otrzymały min. 30% z przed. obow.	Liczba laureatów/finalistów
	podstawowy		rozszerzony		dwujęzyczny			
	liczba zdających	średni wynik %	liczba zdających	średni wynik %	liczba zdających	średni wynik %		
Język polski	14	31,7					9	
Język angielski	13	56,6	3	51,3			12	
Język rosyjski	1	32,0					1	
Biologia			5	11,6				
Geografia			7	23,4				
Matematyka	14	34,4	3	5,3			7	
Wiedza o społeczeństwie			1	10,0				

Szkoła 9.

Przedmiot	Poziom egzaminu						Liczba osób, które otrzymały min. 30% z przed. obow.	Liczba laureatów/finalistów
	podstawowy		rozszerzony		dwujęzyczny			
	liczba zdających	średni wynik %	liczba zdających	średni wynik %	liczba zdających	średni wynik %		
Język polski	12	43,1	6	29,0			10	
Język angielski	10	57,1	3	24,7			8	

Język niemiecki	2	27,0					1	
Biologia			3	8,3				
Geografia			2	10,0				
Historia			3	36,0				
Matematyka	12	33,2					7	

Szkoła 10.

Przedmiot	Poziom egzaminu						Liczba osób, które otrzymały min. 30% z przed. obow.	Liczba laureatów/finalistów
	podstawowy		rozszerzony		dwujęzyczny			
	liczba zdających	średni wynik %	liczba zdających	średni wynik %	liczba zdających	średni wynik %		
Język polski	34	43,8	5	37,0			32	
Język angielski	32	67,3	17	44,5			30	
Język rosyjski	2	31,0	2	20,0			1	
Biologia			9	16,3				
Geografia			6	25,8				
Historia			1	4,0				
Matematyka	34	48,3	3	32,0			26	
Wiedza o społeczeństwie			13	15,7				

Szkoła 11.

Przedmiot	Poziom egzaminu						Liczba osób, które otrzymały min. 30% z przed. obow.	Liczba laureatów/finalistów
	podstawowy		rozszerzony		dwujęzyczny			
	liczba zdających	średni wynik %	liczba zdających	średni wynik %	liczba zdających	średni wynik %		
Język polski	144	56,9	51	60,6			142	
Język angielski	139	88,3	115	67,3			138	
Język francuski			1	90,0				
Język hiszpański	1	92,0	2	41,0			1	
Język niemiecki	4	84,5	3	54,7			4	
Biologia			65	34,8				
Chemia			24	33,8				
Filozofia			2	21,0				
Fizyka			21	42,6				
Geografia			25	35,3				
Historia			11	31,1				
Matematyka	144	63,6	35	35,4			143	
Wiedza o społeczeństwie			8	41,9				
Informatyka			4	52,0				

Szkoła 12.

Przedmiot	Poziom egzaminu						Liczba osób, które otrzymały min. 30% z przed. obow.	Liczba laureatów/finalistów
	podstawowy		rozszerzony		dwujęzyczny			
	liczba zdających	średni wynik %	liczba zdających	średni wynik %	liczba zdających	średni wynik %		
Język polski	90	64,1	23	48,2			90	
Język angielski	82	91,8	75	77,0			82	1
Język francuski	1	98,0	2	76,0			1	
Język hiszpański	1	96,0					1	
Język niemiecki	6	88,7	3	94,0			6	
Biologia			46	51,0				1
Chemia			44	50,9				
Filozofia			1	62,0				
Fizyka			23	62,3				
Geografia			12	52,4				
Historia sztuki			1	27,0				
Matematyka	90	78,4	47	56,6			90	
Wiedza o społeczeństwie			8	37,8				

Szkoła 13.

Przedmiot	Poziom egzaminu						Liczba osób, które otrzymały min. 30% z przed. obow.	Liczba laureatów/finalistów
	podstawowy		rozszerzony		dwujęzyczny			
	liczba zdających	średni wynik %	liczba zdających	średni wynik %	liczba zdających	średni wynik %		
Język polski	23	54,7	8	54,4			23	
Język angielski	23	87,7	16	75,0			23	
Biologia			8	45,3				
Chemia			5	53,6				
Filozofia			1	16,0				
Fizyka			12	44,3				
Geografia			3	25,0				
Historia			4	33,0				
Historia sztuki			2	69,5				
Matematyka	23	71,5	10	41,0			23	
Wiedza o społeczeństwie			2	31,0				
Informatyka			1	76,0				

Szkola 15.

Przedmiot	Poziom egzaminu						Liczba osób, które otrzymały min. 30% z przed. obow.	Liczba laureatów/finalistów
	podstawowy		rozszerzony		dwujęzyczny			
	liczba zdających	średni wynik %	liczba zdających	średni wynik %	liczba zdających	średni wynik %		
Język polski	31	56,5	9	40,9			30	
Język angielski	31	73,5	15	67,3			30	
Historia sztuki			23	51,5				
Matematyka	31	60,5	4	38,0			30	

Szkola 16.

Przedmiot	Poziom egzaminu						Liczba osób, które otrzymały min. 30% z przed. obow.	Liczba laureatów/finalistów
	podstawowy		rozszerzony		dwujęzyczny			
	liczba zdających	średni wynik %	liczba zdających	średni wynik %	liczba zdających	średni wynik %		
Język polski	15	38,7	1	8,0			13	
Język angielski	13	51,4	3	53,3			11	
Język włoski	1	74,0	1	40,0			1	
Biologia			1	42,0				
Chemia			1	5,0				
Geografia			13	18,7				
Matematyka	14	27,3	2	19,0			6	
Wiedza o społeczeństwie			1	25,0				

Szkola 17.

Przedmiot	Poziom egzaminu						Liczba osób, które otrzymały min. 30% z przed. obow.	Liczba laureatów/finalistów
	podstawowy		rozszerzony		dwujęzyczny			
	liczba zdających	średni wynik %	liczba zdających	średni wynik %	liczba zdających	średni wynik %		
Język polski	5	30,2	2	17,5			3	
Język angielski	5	37,2	2	22,0			3	
Matematyka	5	20,0	1	2,0			1	
Wiedza o społeczeństwie			1	10,0				

Szkola 18.

Przedmiot	Poziom egzaminu						Liczba osób, które otrzymały min. 30% z przed. obow.	Liczba laureatów/finalistów
	podstawowy		rozszerzony		dwujęzyczny			
	liczba zdających	średni wynik %	liczba zdających	średni wynik %	liczba zdających	średni wynik %		
Język polski	2	44,0					2	
Język angielski	2	65,0	1	28,0			2	
Biologia			1	12,0				
Matematyka	2	38,0					2	

Szkola 19.

Przedmiot	Poziom egzaminu						Liczba osób, które otrzymały min. 30% z przed. obow.	Liczba laureatów/finalistów
	podstawowy		rozszerzony		dwujęzyczny			
	liczba zdających	średni wynik %	liczba zdających	średni wynik %	liczba zdających	średni wynik %		
Język polski	7	38,1	1	45,0			6	
Język angielski	6	43,3	3	15,3			4	
Język niemiecki	1	22,0						
Biologia			1	12,0				
Fizyka			1	13,0				
Geografia			2	16,5				
Matematyka	7	25,7					2	
Wiedza o społeczeństwie			2	11,0				

Szkola 20.

Przedmiot	Poziom egzaminu						Liczba osób, które otrzymały min. 30% z przed. obow.	Liczba laureatów/finalistów
	podstawowy		rozszerzony		dwujęzyczny			
	liczba zdających	średni wynik %	liczba zdających	średni wynik %	liczba zdających	średni wynik %		
Język polski	1	54,0	1	48,0			1	
Język angielski	1	82,0	1	38,0			1	
Matematyka	1	24,0						

Szkola 21.

Przedmiot	Poziom egzaminu						Liczba osób, które otrzymały min. 30% z przed. obow.	Liczba laureatów/finalistów
	podstawowy		rozszerzony		dwujęzyczny			
	liczba zdających	średni wynik %	liczba zdających	średni wynik %	liczba zdających	średni wynik %		
Język polski	7	57,6	1	53,0			7	
Język angielski	7	66,3	1	90,0			7	
Biologia			1	10,0				
Historia			3	12,0				
Matematyka	7	34,6	3	4,0			3	

Szkola 22.

Przedmiot	Poziom egzaminu						Liczba osób, które otrzymały min. 30% z przed. obow.	Liczba laureatów/finalistów
	podstawowy		rozszerzony		dwujęzyczny			
	liczba zdających	średni wynik %	liczba zdających	średni wynik %	liczba zdających	średni wynik %		
Język polski	9	37,4					7	
Język angielski	9	54,2	6	49,7			6	
Biologia			6	14,0				
Geografia			1	43,0				
Historia			1	36,0				
Matematyka	9	23,3					3	

Szkola 23.

Przedmiot	Poziom egzaminu						Liczba osób, które otrzymały min. 30% z przed. obow.	Liczba laureatów/finalistów
	podstawowy		rozszerzony		dwujęzyczny			
	liczba zdających	średni wynik %	liczba zdających	średni wynik %	liczba zdających	średni wynik %		
Język polski	12	47,0	5	58,6			11	
Język angielski	11	37,6	4	43,5			5	
Język niemiecki	1	46,0	1	22,0			1	
Biologia			1	17,0				
Geografia			6	18,2				
Matematyka	12	25,3					4	
Wiedza o społeczeństwie			1	8,0				

Szkola 24.

Przedmiot	Poziom egzaminu						Liczba osób, które otrzymały min. 30% z przed. obow.	Liczba laureatów/finalistów
	podstawowy		rozszerzony		dwujęzyczny			
	liczba zdających	średni wynik %	liczba zdających	średni wynik %	liczba zdających	średni wynik %		
Język polski	40	38,5	7	34,1			34	
Język angielski	38	62,1	18	50,2			31	
Język niemiecki	2	38,0					1	
Język rosyjski	1	36,0					1	
Biologia			7	13,7				
Chemia			2	5,5				
Fizyka			1	12,0				
Geografia			14	22,2				
Matematyka	40	30,0	5	3,6			18	
Wiedza o społeczeństwie			10	17,4				

Szkola 25.

Przedmiot	Poziom egzaminu						Liczba osób, które otrzymały min. 30% z przed. obow.	Liczba laureatów/finalistów
	podstawowy		rozszerzony		dwujęzyczny			
	liczba zdających	średni wynik %	liczba zdających	średni wynik %	liczba zdających	średni wynik %		
Język polski	3	28,0					2	
Język angielski	3	47,3					3	
Geografia			3	20,3				
Matematyka	3	16,7						

Szkola 26.

Przedmiot	Poziom egzaminu						Liczba osób, które otrzymały min. 30% z przed. obow.	Liczba laureatów/finalistów
	podstawowy		rozszerzony		dwujęzyczny			
	liczba zdających	średni wynik %	liczba zdających	średni wynik %	liczba zdających	średni wynik %		
Język polski	1	6,0						

Język niemiecki	1	30,0	1	12,0			1	
Matematyka	1	22,0						

Szkoła 27.

Przedmiot	Poziom egzaminu						Liczba osób, które otrzymały min. 30% z przed. obow.	Liczba laureatów/finalistów
	podstawowy		rozszerzony		dwujęzyczny			
	liczba zdających	średni wynik %	liczba zdających	średni wynik %	liczba zdających	średni wynik %		
Język polski	44	43,4	13	32,8			35	
Język angielski	44	65,4	25	47,7			42	
Biologia			3	17,3				
Chemia			4	4,5				
Filozofia			1	26,0				
Geografia			9	18,1				
Historia			3	7,3				
Historia sztuki			1	43,0				
Matematyka	44	32,0	3	4,0			26	
Wiedza o społeczeństwie			8	11,5				

Szkoła 28.

Przedmiot	Poziom egzaminu						Liczba osób, które otrzymały min. 30% z przed. obow.	Liczba laureatów/finalistów
	podstawowy		rozszerzony		dwujęzyczny			
	liczba zdających	średni wynik %	liczba zdających	średni wynik %	liczba zdających	średni wynik %		
Język polski	33	40,1	26	21,7			30	
Język angielski	28	50,6	12	34,3			22	
Język niemiecki	5	25,6					1	
Filozofia			1	46,0				
Geografia			14	16,1				
Historia			4	8,5				
Matematyka	33	23,9					9	
Wiedza o społeczeństwie			1	13,0				

Szkoła 30.

Przedmiot	Poziom egzaminu						Liczba osób, które otrzymały min. 30% z przed. obow.	Liczba laureatów/finalistów
	podstawowy		rozszerzony		dwujęzyczny			
	liczba zdających	średni wynik %	liczba zdających	średni wynik %	liczba zdających	średni wynik %		
Język polski	3	31,3					2	
Język angielski	3	83,3	3	73,3			3	
Historia			1	10,0				
Matematyka	3	24,0	1	14,0			1	

Szkoła 31.

Przedmiot	Poziom egzaminu						Liczba osób, które otrzymały min. 30% z przed. obow.	Liczba laureatów/finalistów
	podstawowy		rozszerzony		dwujęzyczny			
	liczba zdających	średni wynik %	liczba zdających	średni wynik %	liczba zdających	średni wynik %		
Język polski	5	27,4					2	
Język angielski	5	55,2					4	
Historia			1	10,0				
Matematyka	5	30,4	1	24,0			2	
Wiedza o społeczeństwie			4	9,3				

Szkoła 32.

Przedmiot	Poziom egzaminu						Liczba osób, które otrzymały min. 30% z przed. obow.	Liczba laureatów/finalistów
	podstawowy		rozszerzony		dwujęzyczny			
	liczba zdających	średni wynik %	liczba zdających	średni wynik %	liczba zdających	średni wynik %		
Język polski	6	38,2	1	50,0			4	
Język angielski	6	38,7	1	52,0			5	
Matematyka	6	16,3	1	0,0				
Wiedza o społeczeństwie			3	7,0				

Szkoła 33.

Przedmiot	Poziom egzaminu						Liczba osób, które otrzymały min. 30% z przed. obow.	Liczba laureatów/finalistów
	podstawowy		rozszerzony		dwujęzyczny			
	liczba zdających	średni wynik %	liczba zdających	średni wynik %	liczba zdających	średni wynik %		
Język polski	37	32,2	4	24,5			30	
Język angielski	32	46,1	9	46,9			21	
Język francuski	1	98,0	1	72,0			1	
Język rosyjski	2	62,0	1	66,0			2	
Biologia			5	10,0				
Geografia			13	19,2				
Historia			3	26,0				
Matematyka	35	23,6	5	4,8			9	
Wiedza o społeczeństwie			8	8,6				
Informatyka			1	6,0				

Szkoła 34.

Przedmiot	Poziom egzaminu						Liczba osób, które otrzymały min. 30% z przed. obow.	Liczba laureatów/finalistów
	podstawowy		rozszerzony		dwujęzyczny			
	liczba zdających	średni wynik %	liczba zdających	średni wynik %	liczba zdających	średni wynik %		
Język polski	26	42,2					26	
Język angielski	26	55,6	3	17,3			22	
Fizyka			4	10,5				

Geografia			21	12,2			
Matematyka	26	35,8	5	2,0			17

Szkoła 35.

Przedmiot	Poziom egzaminu						Liczba osób, które otrzymały min. 30% z przed. obow.	Liczba laureatów/finalistów
	podstawowy		rozszerzony		dwujęzyczny			
	liczba zdających	średni wynik %	liczba zdających	średni wynik %	liczba zdających	średni wynik %		
Język polski	40	33,8	3	0,0			23	
Język angielski	33	55,9	7	44,3			28	
Język niemiecki	7	33,4					3	
Fizyka			7	9,4				
Geografia			4	13,8				
Historia			18	9,2				
Matematyka	40	36,9	13	2,6			29	
Wiedza o społeczeństwie			1	15,0				

Szkoła 36.

Przedmiot	Poziom egzaminu						Liczba osób, które otrzymały min. 30% z przed. obow.	Liczba laureatów/finalistów
	podstawowy		rozszerzony		dwujęzyczny			
	liczba zdających	średni wynik %	liczba zdających	średni wynik %	liczba zdających	średni wynik %		
Język polski	94	46,6	16	38,3			82	
Język angielski	86	55,0	26	41,2			69	
Język niemiecki	7	49,1	1	38,0			5	
Język rosyjski	1	48,0					1	
Biologia			27	7,9				
Fizyka			3	24,0				
Geografia			38	21,1				
Historia			3	25,3				
Historia sztuki			2	31,5				
Matematyka	94	47,6	25	15,4			70	
Wiedza o społeczeństwie			1	42,0				

Szkoła 37.

Przedmiot	Poziom egzaminu						Liczba osób, które otrzymały min. 30% z przed. obow.	Liczba laureatów/finalistów
	podstawowy		rozszerzony		dwujęzyczny			
	liczba zdających	średni wynik %	liczba zdających	średni wynik %	liczba zdających	średni wynik %		
Język polski	39	41,8	10	49,9			34	
Język angielski	37	53,8	14	32,0			33	
Język niemiecki	2	23,0						

Biologia			8	13,8			
Geografia			8	6,1			
Historia			2	12,0			
Matematyka	39	45,4	11	6,9			35
Wiedza o społeczeństwie			6	8,7			

Szkoła 38.

Przedmiot	Poziom egzaminu						Liczba osób, które otrzymały min. 30% z przed. obow.	Liczba laureatów/finalistów
	podstawowy		rozszerzony		dwujęzyczny			
	liczba zdających	średni wynik %	liczba zdających	średni wynik %	liczba zdających	średni wynik %		
Język polski	106	43,7	9	27,0			88	
Język angielski	98	70,6	69	49,6			92	
Język niemiecki	8	50,3	4	32,0			8	
Biologia			4	20,0				
Chemia			3	3,3				
Filozofia			2	30,0				
Fizyka			36	22,9				
Geografia			12	29,0				
Historia			5	24,4				
Matematyka	106	55,4	72	12,2			95	
Wiedza o społeczeństwie			1	18,0				
Informatyka			2	8,0				

Szkoła 39.

Przedmiot	Poziom egzaminu						Liczba osób, które otrzymały min. 30% z przed. obow.	Liczba laureatów/finalistów
	podstawowy		rozszerzony		dwujęzyczny			
	liczba zdających	średni wynik %	liczba zdających	średni wynik %	liczba zdających	średni wynik %		
Język polski	41	39,8	2	30,0			32	
Język angielski	39	64,8	23	38,3			36	
Język niemiecki	2	38,0					2	
Biologia			16	13,7				
Chemia			15	27,1				
Historia			1	22,0				
Matematyka	41	54,7	6	20,3			37	

Szkoła 40.

Przedmiot	Poziom egzaminu						Liczba osób, które otrzymały min. 30% z przed. obow.	Liczba laureatów/finalistów
	podstawowy		rozszerzony		dwujęzyczny			
	liczba zdających	średni wynik %	liczba zdających	średni wynik %	liczba zdających	średni wynik %		

Język polski	173	54,1	13	51,1			166	
Język angielski	168	77,1	108	57,5			163	
Język niemiecki	4	51,5	4	35,0			4	
Język rosyjski	1	50,0					1	
Biologia			2	18,0				
Chemia			1	7,0				
Fizyka			2	41,5				
Geografia			85	29,4				
Historia			9	29,6				
Matematyka	173	53,6	29	18,3			157	
Wiedza o społeczeństwie			4	24,8				
Informatyka			14	32,4				

Szkoła 41.

Przedmiot	Poziom egzaminu						Liczba osób, które otrzymały min. 30% z przed. obow.	Liczba laureatów/finalistów
	podstawowy		rozszerzony		dwujęzyczny			
	liczba zdających	średni wynik %	liczba zdających	średni wynik %	liczba zdających	średni wynik %		
Język polski	94	34,0	14	37,1			63	
Język angielski	91	65,0	43	48,7			85	
Język niemiecki	3	44,7					3	
Język rosyjski			1	32,0				
Biologia			8	9,1				
Filozofia			5	3,2				
Geografia			32	18,3				
Historia			2	33,0				
Matematyka	94	44,7	13	10,3			71	
Wiedza o społeczeństwie			5	19,8				
Informatyka			8	10,3				

Szkoła 42.

Przedmiot	Poziom egzaminu						Liczba osób, które otrzymały min. 30% z przed. obow.	Liczba laureatów/finalistów
	podstawowy		rozszerzony		dwujęzyczny			
	liczba zdających	średni wynik %	liczba zdających	średni wynik %	liczba zdających	średni wynik %		
Język polski	7	49,7	4	30,3			7	
Język angielski	6	48,0	3	30,0			5	
Język niemiecki	1	34,0					1	
Matematyka	7	26,0					3	

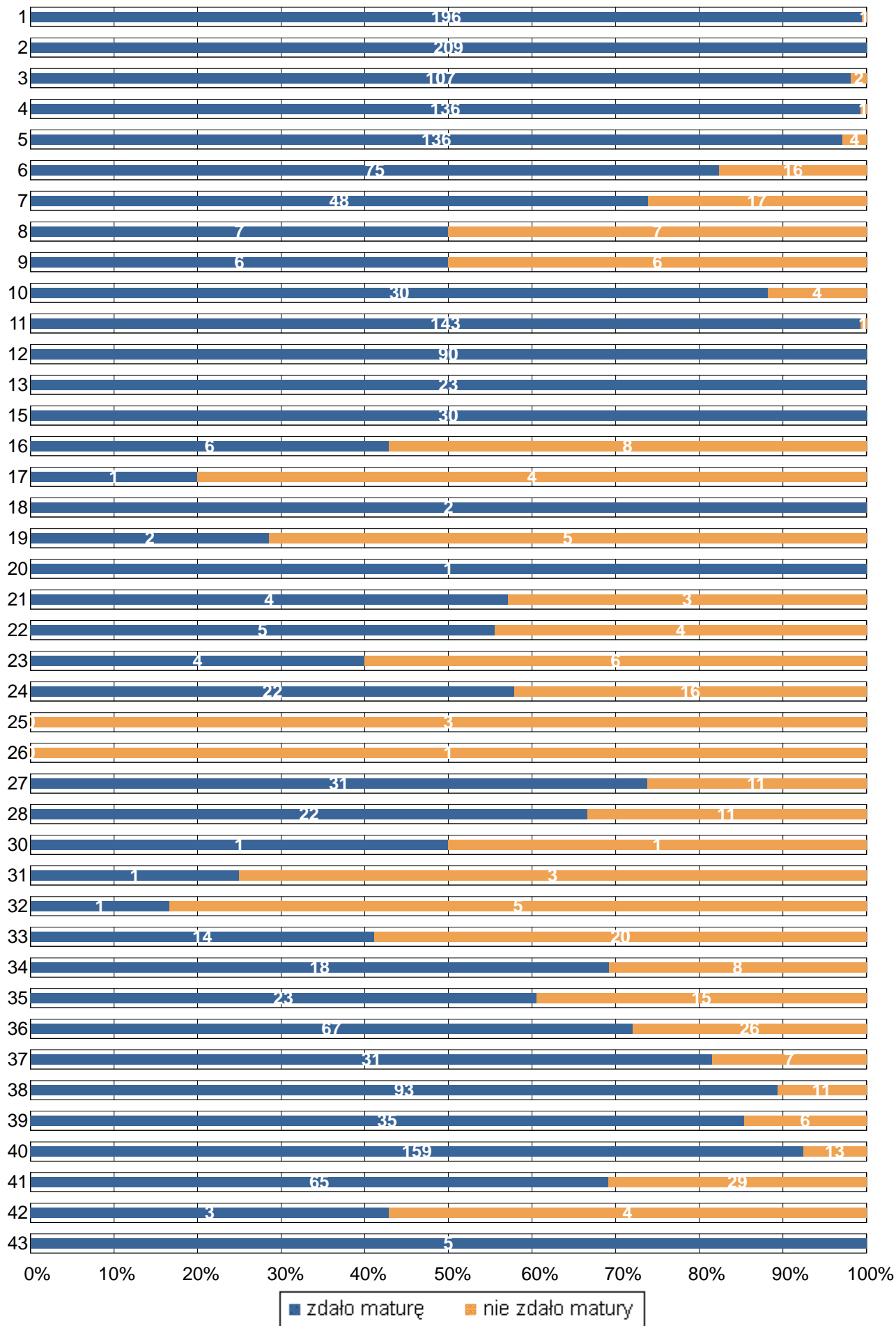
Przedmiot	Poziom egzaminu						Liczba osób, które otrzymały min. 30% z przed. obow.	Liczba laureatów/finalistów
	podstawowy		rozszerzony		dwujęzyczny			
	liczba zdających	średni wynik %	liczba zdających	średni wynik %	liczba zdających	średni wynik %		
Język polski	5	40,8					5	
Język angielski	5	48,8	4	15,5			5	
Chemia			1	2,0				
Matematyka	5	29,2					2	

Tabela 7. Średnie wyniki uzyskane przez absolwentów wszystkich szkół w powiecie, zdających egzamin pisemny z przedmiotów obowiązkowych i wybranych dodatkowo

Przedmiot	Poziom egzaminu						Liczba osób, które otrzymały min. 30% z przed. obow.	Liczba laureatów/finalistów
	podstawowy		rozszerzony		dwujęzyczny			
	liczba zdających	średni wynik %	liczba zdających	średni wynik %	liczba zdających	średni wynik %		
Język polski	2 152	52,8	582	47,3			1 980	5
Język angielski	2 018	76,0	1 339	63,2	2	75,0	1 904	1
Język francuski	4	84,0	11	67,8			4	1
Język hiszpański	5	80,0	9	65,1			5	
Język niemiecki	113	63,2	84	62,4			98	
Język rosyjski	9	44,7	8	50,8			8	
Język włoski	1	74,0	3	24,7			1	
Biologia			523	33,7				1
Chemia			315	44,0				1
Filozofia			23	34,0				2
Fizyka			267	47,5				
Geografia			537	31,9				1
Historia			195	30,8				2
Historia sztuki			36	48,5				
Matematyka	2 149	57,6	596	38,7			1 820	
Wiedza o społeczeństwie			179	24,5				
Informatyka			51	36,6				

3. Wyniki egzaminu maturalnego przeprowadzonego w w maju, czerwcu i sierpniu 2019 r.

Wykres 3. Zdawalność egzaminu maturalnego w poszczególnych szkołach.



CZĘŚĆ II

Dane zamieszczone w tej części sprawozdania dotyczą absolwentów z lat poprzednich, którzy przystąpili do egzaminu maturalnego w sesji wiosennej 2019 roku po raz kolejny.

Tabela 8. Absolwenci od 2015 do 2018 roku na egzaminie maturalnym w sesji wiosennej 2019

Nr	Nazwa szkoły	Liczba absolwentów, którzy			
		przystąpili do egzaminu	otrzymali aneks do świadectwa	otrzymali świadectwo maturalne	nie zdali lub nie poprawili wyniku
1	I Liceum Ogólnokształcące im. Adama Mickiewicza w Olsztynie	26	25		1
2	II Liceum Ogólnokształcące z Oddziałami Dwujęzycznymi im. Konstantego Ildefonsa Gałczyńskiego	35	26		9
3	III Liceum Ogólnokształcące im. Mikołaja Kopernika w Olsztynie	14	6	2	6
4	IV Liceum Ogólnokształcące im. Marii Skłodowskiej-Curie w Zespole Szkół Ogólnokształcących Nr 2 w Olsztynie	16	10		6
5	V Liceum Ogólnokształcące im. Wspólnej Europy w Olsztynie w Zespole Szkół Ogólnokształcących Nr 7 w Olsztynie	30	18	3	9
6	VI Liceum Ogólnokształcące im. Gabriela Narutowicza	20	8	3	9
7	VII Liceum Ogólnokształcące w Zespole Szkół Chemicznych i Ogólnokształcących im. Jędrzeja Śniadeckiego w Olsztynie	8	1	3	4
8	VIII Liceum Ogólnokształcące- Zespół Szkół Ogólnokształcących im. C. K. Norwida w Olsztynie	6	4		2
9	IX Liceum Ogólnokształcące z Oddziałami Integracyjnymi w Zespole Szkół Ogólnokształcących nr 3 w Olsztynie	11	1	3	7
10	X Liceum Ogólnokształcące Mistrzostwa Sportowego w ZSO nr 5 Mistrzostwa Sportowego im. M. G. Bublewicza	9	2	4	3
11	XI Liceum Ogólnokształcące	20	16	2	2
12	XII Liceum Ogólnokształcące im. Marii i Georga Dietrichów w Olsztynie	13	10		3
13	XIII Liceum Ogólnokształcące Katolickie im. Świętej Rodziny w Olsztynie	2	2		
14	XIV Liceum Ogólnokształcące Specjalne dla Uczniów Niesłyszących w Olsztynie	2			2
15	Państwowe Liceum Plastyczne im. Erica Mendelsohna w Olsztynie	2	1		1

		Liczba absolwentów, którzy			
		przystąpili do egzaminu	otrzymali aneks do świadectwa	otrzymali świadectwo maturalne	nie zdali lub nie poprawili wyniku
18	ATUT Lider Kształcenia Liceum Ogólnokształcące dla Dorosłych w Olsztynie	3		1	2
19	AKSA Liceum Ogólnokształcące Dla Dorosłych w Olsztynie	3			3
20	Liceum Ogólnokształcące "OSKAR" dla dorosłych	2			2
21	Liceum Ogólnokształcące dla Dorosłych w Olsztynie	12			12
22	Zespół Szkół Ogólnokształcących nr 1 w Olsztynie Liceum dla Dorosłych	5		2	3
23	Prywatne Liceum Ogólnokształcące dla Dorosłych "COGITO" w Olsztynie	15		2	13
24	Prywatne Liceum Ogólnokształcące dla Dorosłych "K.L.J. Mocarscy"-Jaromir Mocarski	19	1	4	14
25	Nova Liceum Ogólnokształcące dla Dorosłych w Olsztynie	1			1
26	Liceum Ogólnokształcące dla Dorosłych "Bio-Cosmetics-Studio" w Olsztynie	3			3
27	Liceum Ogólnokształcące "OSKAR" dla młodzieży	22	1	2	19
28	Liceum Ogólnokształcące CN-B im. Cichociemnych w Olsztynie	2		1	1
29	Liceum Ogólnokształcące PATOS	1			1
31	Liceum Ogólnokształcące EPROM w Olsztynie	10		3	7
32	Liceum Ogólnokształcące dla Dorosłych "ŻAK" w Olsztynie	1			1
33	Zaoczne Liceum Ogólnokształcące dla Dorosłych COSINUS PLUS w Olsztynie	15			15
34	Technikum nr 1 w Zespole Szkół Samochodowych im. por. A. M. Bocheńskiego w Olsztynie	12		3	9
35	Technikum Nr 3 w Zespole Szkół Mechaniczno-Energetycznych im. Tadeusza Kościuszki w Olsztynie	7			7
36	Technikum nr 4 w Zespole Szkół Budowlanych im. Żołnierzy Armii Krajowej w Olsztynie	23	2	5	16

		Liczba absolwentów, którzy			
		przystąpili do egzaminu	otrzymali aneks do świadectwa	otrzymali świadectwo maturalne	nie zdali lub nie poprawili wyniku
37	Technikum nr 5 w Zespole Szkół Gastronomiczno-Spożywczych w Olsztynie	8	1	4	3
38	Technikum nr 6 w Zespole Szkół Elektronicznych i Telekomunikacyjnych w Olsztynie	15	6	2	7
39	Technikum Nr 8 w Zespole Szkół Chemicznych i Ogólnokształcących im. Jędrzeja Śniadeckiego w Olsztynie	5			5
40	Zespół Szkół Ekonomicznych im. M. Kopernika	20	8	4	8
41	Zespół Szkół Ekonomiczno- Handlowych im. Polaków spod Znak Rodła	7		2	5
42	Technikum TEB Edukacja	7			7
43	Technikum "Bio-Cosmetics-Studio " w Olsztynie	2			2
Ogółem w powiecie:		434	149	55	230