



**Okręgowa Komisja Egzaminacyjna w Łomży**  
18-400 Łomża, ul. Nowa 2, tel. fax (86) 216-44-95,  
(86) 473-71-20, (86) 473-71-21, (86) 473-71-22,  
[www.oke.lomza.pl](http://www.oke.lomza.pl) e-mail: sekretariat@oke.lomza.pl

## INFORMACJA

o wynikach egzaminu potwierdzającego kwalifikacje zawodowe  
przeprowadzonego w 2010 roku  
w województwie podlaskim i warmińsko-mazurskim

## 1. OPIS POPULACJI ZDAJĄCYCH EGZAMIN POTWIERZAJĄCY KWALIFIKACJE ZAWODOWE W 2010 ROKU

W roku szkolnym 2009/2010 do egzaminu potwierdzającego kwalifikacje zawodowe w sesji letniej przystąpiło (przynajmniej do jednego z etapów – pisemnego lub praktycznego) 17 491 osób.

Tabela 1.1. Liczba zdających<sup>1</sup> egzamin potwierdzający kwalifikacje zawodowe w sesji letniej 2010 r.

Absolwenci	Zdający egzamin zawodowy					
	po raz pierwszy		po raz kolejny		razem	
	woj. podlaskie	woj. warmińsko-mazurskie	woj. podlaskie	woj. warmińsko-mazurskie	woj. podlaskie	woj. warmińsko-mazurskie
Zasadniczych Szkół Zawodowych	1 392	2 446	51	104	1 443	2 550
Techników i Szkół Policealnych	6 058	5 935	771	734	6 829	6 669

Tabela 1.2. Liczba szkół, które zgłosiły absolwentów na egzamin potwierdzający kwalifikacje zawodowe w sesji letniej 2010 r.

Szkoly	Liczba szkół	
	woj. podlaskie	woj. warmińsko-mazurskie
Zasadnicza Szkoła Zawodowa	53	80
Technikum i Szkoła Policealna	170	210

Tabela 1.2. Liczba zawodów, z których był przeprowadzany egzamin potwierdzający kwalifikacje zawodowe, w sesji letniej 2010 r.

Absolwenci	Zawody	
	woj. podlaskie	woj. warmińsko-mazurskie
Zasadniczych Szkół Zawodowych	29	36
Techników i Szkół Policealnych	57	52

<sup>1</sup> Jako liczbę zdających przyjęto liczbę absolwentów, którzy przystąpili przynajmniej do jednego z etapów egzaminu – pisemnego lub praktycznego.

## 2. WYNIKI EGZAMINU POTWIERDZAJĄCEGO KWALIFIKACJE ZAWODOWE PRZEPROWADZONEGO W 2010 ROKU

### Zdawalność egzaminu zawodowego

Tabela 2.1. Zdawalność egzaminu potwierdzającego kwalifikacje zawodowe

Absolwenci	Zdający egzamin zawodowy		Zdawalność	
	woj. podlaskie	woj. warmińsko-mazurskie	woj. podlaskie	woj. warmińsko-mazurskie
Zasadniczych Szkół Zawodowych	1 443	2 550	70,4% (1 018)	78,0% (1 990)
Techników i Szkół Policealnych	6 829	6 669	58,1% (3 966)	59,0% (3 938)

Tabela 2.2. Zdawalność egzaminu potwierdzającego kwalifikacje zawodowe – absolwenci zasadniczych szkół zawodowych – województwo podlaskie

Kod zawodu	Zawód	Absolwenci, którzy		
		przystąpili do egzaminu (przynajmniej do jednego z etapów)	otrzymali dyplom	
			liczba	%
512[05]	Kucharz małej gastronomii	273	232	85,0
513[02]	Opiekun medyczny	62	51	82,3
514[01]	Fryzjer	55	45	81,8
522[01]	Sprzedawca	103	89	86,4
613[01]	Rolnik	54	46	85,2
621[01]	Ogrodnik	11	9	81,8
712[01]	Betoniarz-zbrojarz	5	5	100,0
712[02]	Cieśla	29	24	82,8
712[06]	Murarz	58	24	41,4
713[02]	Monter instalacji i urządzeń sanitarnych	30	23	76,7
713[05]	Posadzkarz	25	18	72,0
713[06]	Technolog robót wykończeniowych w budownictwie	17	14	82,4
714[01]	Malarz-tapeciarz	1	0	0,0
714[03]	Lakiernik	2	1	50,0
721[03]	Blacharz samochodowy	23	20	87,0
722[02]	Operator obrabiarek skrawających	4	17	70,8

Kod zawodu	Zawód	Absolwenci, którzy		
		przystąpili do egzaminu (przynajmniej do jednego z etapów)	otrzymali dyplom	
			liczba	%
722[03]	Ślusarz	25	17	68,0
723[02]	Mechanik-monter maszyn i urządzeń	18	12	66,7
723[03]	Mechanik-operator pojazdów i maszyn rolniczych	108	85	78,7
723[04]	Mechanik pojazdów samochodowych	261	143	54,8
724[01]	Elektryk	22	8	36,4
724[02]	Elektromechanik pojazdów samochodowych	37	31	83,8
724[05]	Elektromechanik	72	22	30,6
734[02]	Introligator	1	0	0,0
741[01]	Cukiernik	60	50	83,3
741[02]	Piekarz	13	5	38,5
741[03]	Rzeźnik-wędliniarz	9	6	66,7
742[01]	Stolarz	43	21	48,8
743[01]	Krawiec	2	0	0,0

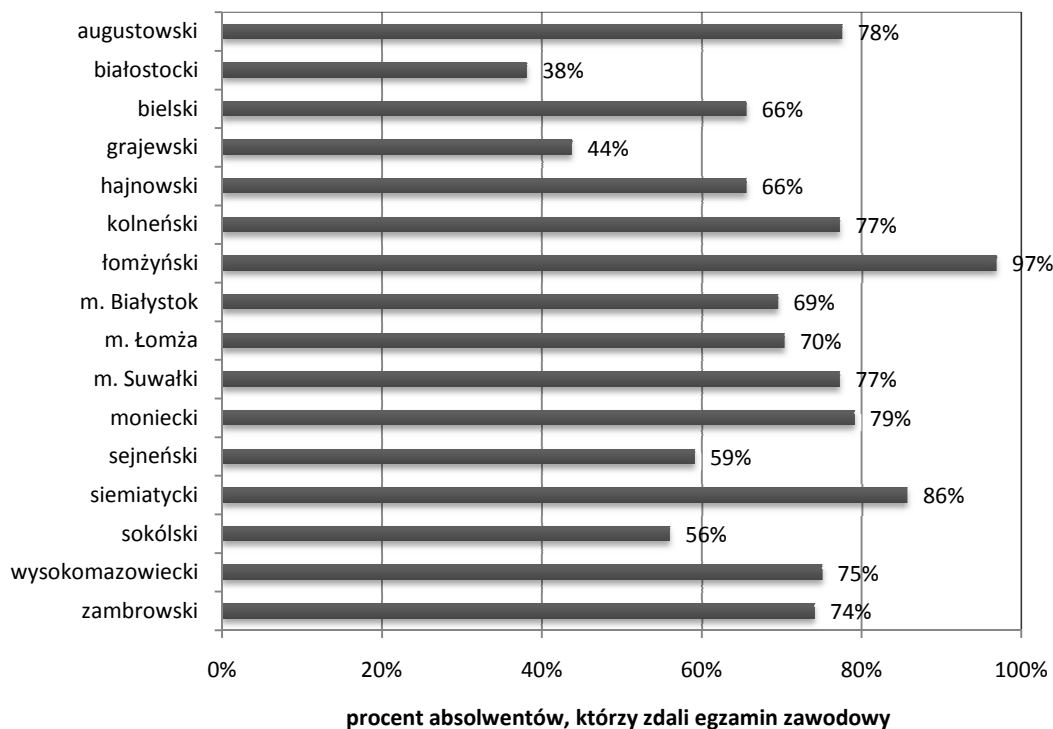
Tabela 2.3. Zdawalność egzaminu potwierdzającego kwalifikacje zawodowe – absolwenci zasadniczych szkół zawodowych – województwo warmińsko-mazurskie

Kod zawodu	Zawód	Absolwenci, którzy		
		przystąpili do egzaminu (przynajmniej do jednego z etapów)	otrzymali dyplom	
			liczba	%
313[05]	Fotograf	1	1	100,0
512[05]	Kucharz małej gastronomii	610	511	83,8
513[02]	Opiekun medyczny	188	177	94,1
514[01]	Fryzjer	15	14	93,3
522[01]	Sprzedawca	730	635	87,0
613[01]	Rolnik	37	30	81,1
621[01]	Ogrodnik	3	0	0,0
712[01]	Betoniarz-zbrojarz	6	4	66,7
712[02]	Cieśla	7	6	85,7
712[06]	Murarz	86	48	55,8

*Informacja o wynikach egzaminu potwierdzającego kwalifikacje zawodowe przeprowadzonego w 2010 roku  
Okręgowa Komisja Egzaminacyjna w Łomży*

Kod zawodu	Zawód	Absolwenci, którzy		
		przystąpili do egzaminu (przynajmniej do jednego z etapów)	otrzymali dyplom	
			liczba	%
713[02]	Monter instalacji i urządzeń sanitarnych	12	12	100,0
713[06]	Technolog robót wykończeniowych w budownictwie	1	1	100,0
714[01]	Malarz-tapeciarz	1	1	100,0
714[03]	Lakiernik	1	0	0,0
721[03]	Błacharz samochodowy	1	1	100,0
722[02]	Operator obrabiarek skrawających	48	42	87,5
722[03]	Ślusarz	91	71	78,0
723[02]	Mechanik-monter maszyn i urządzeń	30	21	70,0
723[03]	Mechanik-operator pojazdów i maszyn rolniczych	60	54	90,0
723[04]	Mechanik pojazdów samochodowych	247	163	66,0
724[01]	Elektryk	25	11	44,0
724[02]	Elektromechanik pojazdów samochodowych	47	31	66,0
724[05]	Elektromechanik	56	15	26,8
725[01]	Monter-elektronik	1	1	100,0
725[03]	Monter mechatronik	13	8	61,5
741[01]	Cukiernik	27	15	55,6
741[02]	Piekarz	44	25	56,8
741[03]	Rzeźnik-wędliniarz	31	19	61,3
742[01]	Stolarz	68	41	60,3
742[02]	Koszykarz-plecionkarz	3	2	66,7
743[01]	Krawiec	5	3	60,0
743[03]	Tapicer	11	5	45,5
813[02]	Operator urządzeń przemysłu szklarskiego	10	9	90,0
815[01]	Operator urządzeń przemysłu chemicznego	17	4	23,5
825[01]	Drukarz	3	3	100,0
913[01]	Pracownik pomocniczy obsługi hotelowej	14	6	42,9

Wykres 2.1. Zdawalność egzaminu potwierdzającego kwalifikacje zawodowe w poszczególnych powiatach województwa podlaskiego



Wykres 2.2. Zdawalność egzaminu potwierdzającego kwalifikacje zawodowe w poszczególnych powiatach województwa warmińsko-mazurskiego

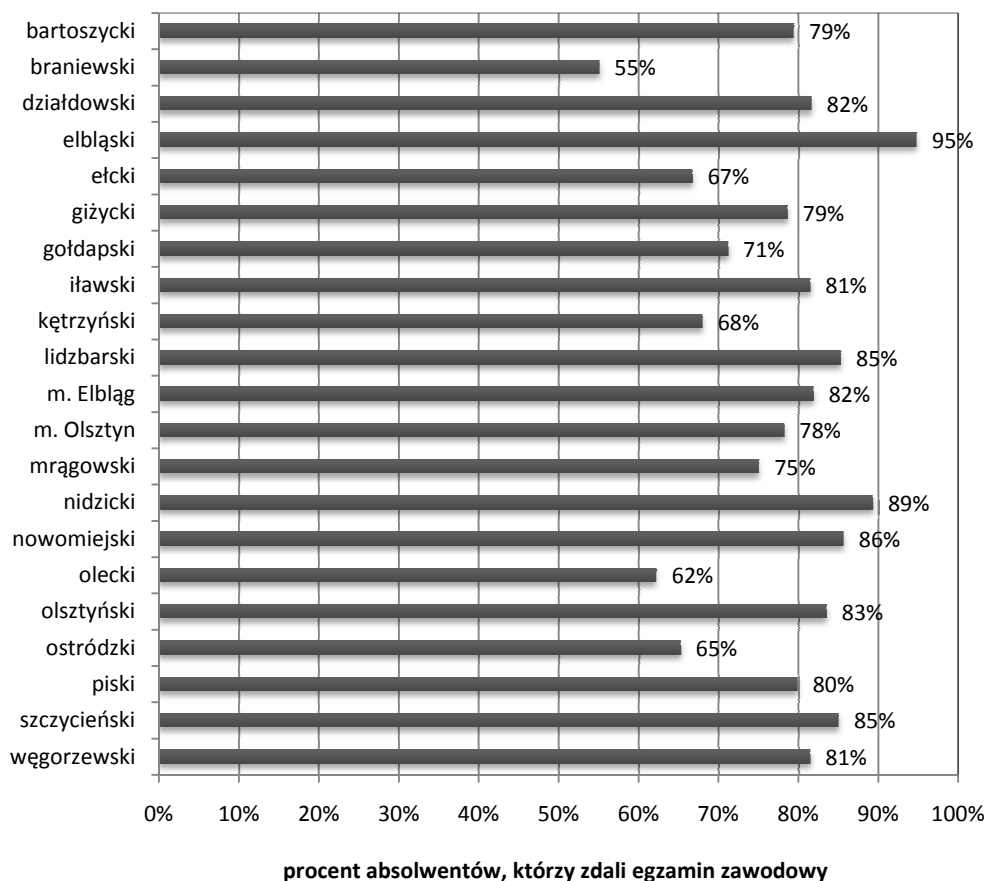


Tabela 2.3. Zdawalność egzaminu potwierdzającego kwalifikacje zawodowe – absolwenci techników i szkół policealnych – województwo podlaskie

Kod zawodu	Zawód	Absolwenci, którzy		
		przystąpili do egzaminu (przynajmniej do jednego z etapów)	otrzymali dyplom	
			liczba	%
311[04]	Technik budownictwa	134	98	73,1
311[07]	Technik elektronik	141	52	36,9
311[08]	Technik elektryk	57	35	61,4
311[10]	Technik geodeta	42	23	54,8
311[19]	Technik inżynierii środowiska i melioracji	6	1	16,7
311[20]	Technik mechanik	538	310	57,6
311[22]	Technik mechanizacji rolnictwa	106	89	84,0
311[24]	Technik ochrony środowiska	111	35	31,5
311[28]	Technik poligraf	11	11	100,0
311[32]	Technik technologii drewna	85	28	32,9
311[34]	Technik technologii odzieży	29	15	51,7
311[39]	Technik urządzeń sanitarnych	28	12	42,9
311[45]	Technik drogownictwa	10	8	80,0
311[50]	Technik mechatronik	135	56	41,5
312[01]	Technik informatyk	588	303	51,5
312[02]	Technik teleinformatyk	76	32	42,1
313[01]	Fototechnik	12	10	83,3
315[01]	Technik bezpieczeństwa i higieny pracy	48	42	87,5
321[01]	Technik hodowca koni	19	10	52,6
321[02]	Technik leśnik	90	50	55,6
321[03]	Technik ogrodnik	20	14	70,0
321[05]	Technik rolnik	783	374	47,8
321[07]	Technik architektury krajobrazu	82	24	29,3
321[09]	Technik technologii żywności	306	204	66,7
321[10]	Technik żywienia i gospodarstwa domowego	214	123	57,5
322[01]	Asystentka stomatologiczna	54	51	94,4
322[06]	Ratownik medyczny	158	99	62,7
322[10]	Technik farmaceutyczny	122	110	90,2

*Informacja o wynikach egzaminu potwierdzającego kwalifikacje zawodowe przeprowadzonego w 2010 roku  
Okręgowa Komisja Egzaminacyjna w Łomży*

Kod zawodu	Zawód	Absolwenci, którzy		
		przystąpili do egzaminu (przynajmniej do jednego z etapów)	otrzymali dyplom	
			liczba	%
322[12]	Technik masażysta	137	101	73,7
322[14]	Technik weterynarii	69	46	66,7
322[15]	Terapeuta zajęciowy	42	30	71,4
322[19]	Technik elektroradiolog	23	21	91,3
322[20]	Dietetyk	17	11	64,7
322[21]	Opiekunka dziecięca	18	9	50,0
341[01]	Technik agrobiznesu	175	79	45,1
341[02]	Technik ekonomista	515	281	54,6
341[03]	Technik handlowiec	147	100	68,0
341[04]	Technik hotelarstwa	324	165	50,9
341[05]	Technik obsługi turystycznej	30	9	30,0
341[07]	Technik organizacji usług gastronomicznych	127	93	73,2
341[08]	Technik turystyki wiejskiej	6	3	50,0
342[01]	Technik organizacji reklamy	37	25	67,6
342[02]	Technik spedytor	16	2	12,5
342[04]	Technik logistyk	49	33	67,3
343[01]	Technik administracji	272	160	58,8
346[02]	Asystent osoby niepełnosprawnej	61	55	90,2
346[03]	Opiekunka środowiskowa	1	0	0,0
346[04]	Opiekun w domu pomocy społecznej	61	56	91,8
412[01]	Technik rachunkowości	23	19	82,6
419[01]	Technik prac biurowych	3	3	100,0
421[01]	Technik usług pocztowych i telekomunikacyjnych	2	1	50,0
421[02]	Technik usług pocztowych i finansowych	7	3	42,9
512[01]	Kelner	52	45	86,5
512[02]	Kucharz	87	62	71,3
514[02]	Technik usług fryzjerskich	197	139	70,6
514[03]	Technik usług kosmetycznych	222	138	62,2
515[01]	Technik ochrony fizycznej osób i mienia	104	58	55,8



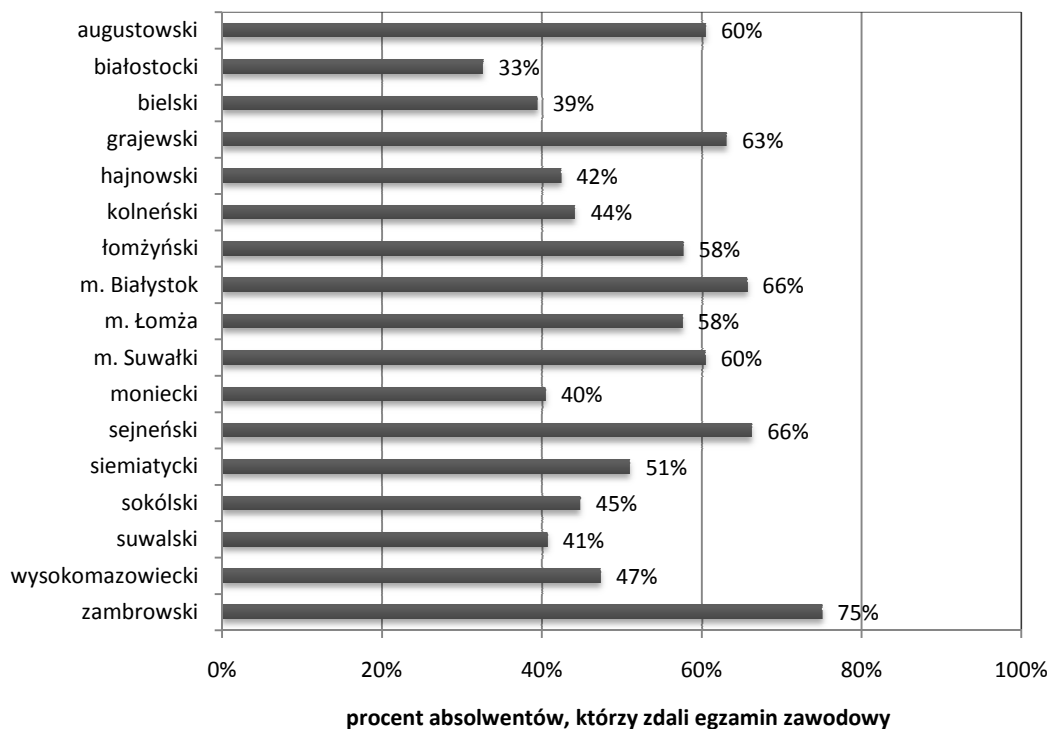
Tabela 2.4. Zdawalność egzaminu potwierdzającego kwalifikacje zawodowe – absolwenci techników i szkół policealnych – województwo warmińsko-mazurskie

Kod zawodu	Zawód	Absolwenci, którzy		
		przystąpili do egzaminu (przynajmniej do jednego z etapów)	otrzymali dyplom	
			liczba	%
311[02]	Technik analityk	17	11	64,7
311[04]	Technik budownictwa	189	136	72,0
311[07]	Technik elektronik	96	19	19,8
311[08]	Technik elektryk	200	112	56,0
311[10]	Technik geodeta	13	11	84,6
311[19]	Technik inżynierii środowiska i melioracji	17	10	58,8
311[20]	Technik mechanik	283	156	55,1
311[22]	Technik mechanizacji rolnictwa	35	35	100,0
311[24]	Technik ochrony środowiska	32	18	56,3
311[32]	Technik technologii drewna	100	33	33,0
311[37]	Technik telekomunikacji	23	7	30,4
311[39]	Technik urządzeń sanitarnych	2	1	50,0
311[45]	Technik drogownictwa	22	14	63,6
311[50]	Technik mechatronik	119	53	44,5
312[01]	Technik informatyk	603	281	46,6
312[02]	Technik teleinformatyk	32	9	28,1
313[01]	Fototechnik	13	8	61,5
315[01]	Technik bezpieczeństwa i higieny pracy	25	22	88,0
321[02]	Technik leśnik	76	31	40,8
321[05]	Technik rolnik	146	92	63,0
321[06]	Technik rybactwa śródlądowego	6	2	33,3
321[07]	Technik architektury krajobrazu	123	17	13,8
321[09]	Technik technologii żywności	57	50	87,7
321[10]	Technik żywienia i gospodarstwa domowego	345	222	64,3
322[01]	Asystentka stomatologiczna	71	70	98,6
322[03]	Higienistka stomatologiczna	11	11	100,0
322[06]	Ratownik medyczny	124	76	61,3

*Informacja o wynikach egzaminu potwierdzającego kwalifikacje zawodowe przeprowadzonego w 2010 roku  
Okręgowa Komisja Egzaminacyjna w Łomży*

Kod zawodu	Zawód	Absolwenci, którzy		
		przystąpili do egzaminu (przynajmniej do jednego z etapów)	otrzymali dyplom	
			liczba	%
322[10]	Technik farmaceutyczny	150	114	76,0
322[12]	Technik masażysta	107	82	76,6
322[15]	Terapeuta zajęciowy	9	3	33,3
322[16]	Technik optyk	14	10	71,4
322[21]	Opiekunka dziecięca	12	10	83,3
341[01]	Technik agrobiznesu	187	96	51,3
341[02]	Technik ekonomista	828	489	59,1
341[03]	Technik handlowiec	361	206	57,1
341[04]	Technik hotelarstwa	573	339	59,2
341[05]	Technik obsługi turystycznej	60	21	35,0
341[07]	Technik organizacji usług gastronomicznych	202	142	70,3
342[01]	Technik organizacji reklamy	8	3	37,5
342[02]	Technik spedytor	6	4	66,7
342[04]	Technik logistyk	97	67	69,1
343[01]	Technik administracji	352	186	52,8
346[02]	Asystent osoby niepełnosprawnej	5	4	80,0
346[03]	Opiekunka środowiskowa	22	19	86,4
346[04]	Opiekun w domu pomocy społecznej	30	26	86,7
412[01]	Technik rachunkowości	59	38	64,4
419[01]	Technik prac biurowych	57	37	64,9
512[01]	Kelner	36	18	50,0
512[02]	Kucharz	141	84	59,6
514[02]	Technik usług fryzjerskich	141	112	79,4
514[03]	Technik usług kosmetycznych	335	263	78,5
515[01]	Technik ochrony fizycznej osób i mienia	97	58	59,8

Wykres 2.1. Zdawalność egzaminu potwierdzającego kwalifikacje zawodowe w poszczególnych powiatach województwa podlaskiego – technika i szkoły policealne



Wykres 2.2. Zdawalność egzaminu potwierdzającego kwalifikacje zawodowe w poszczególnych powiatach województwa warmińsko-mazurskiego – technika i szkoły policealne

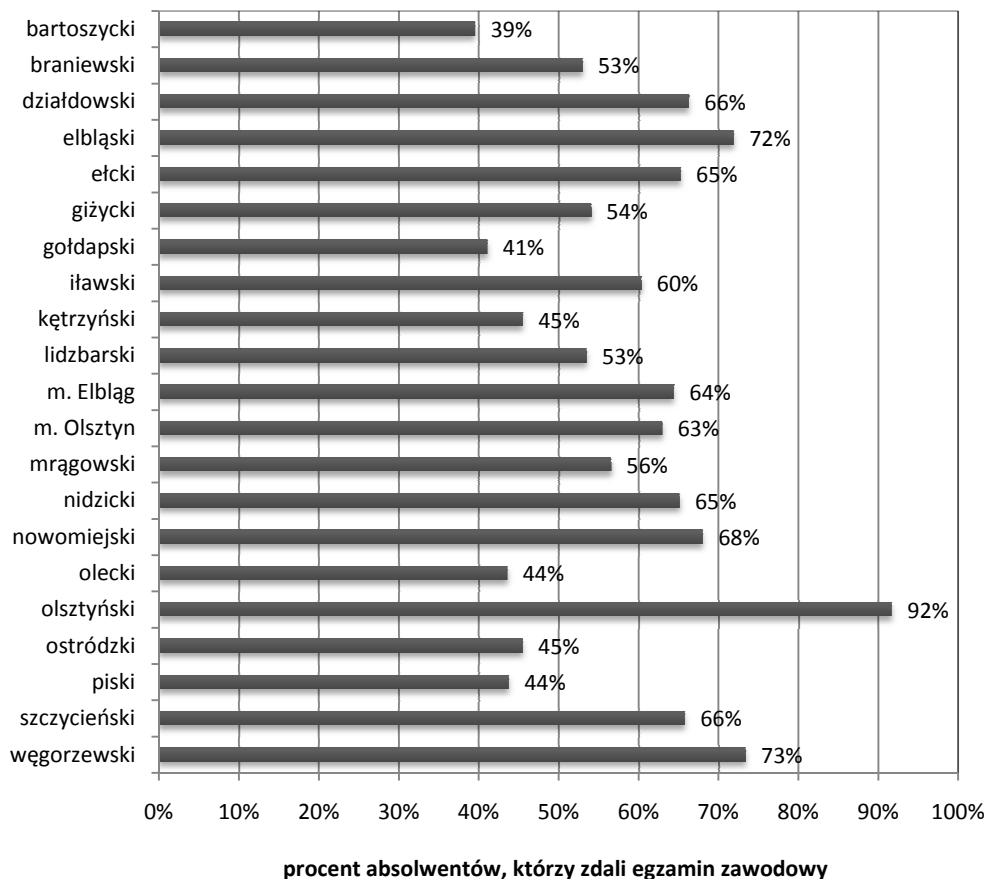


Tabela 2.5. Zdawalność egzaminu potwierdzającego kwalifikacje zawodowe w poszczególnych powiatach z podziałem na zawody – absolwenci zasadniczych szkół zawodowych – województwo podlaskie

Powiat	Kod zawodu	Zawód	Absolwenci, którzy		
			przystąpili do egzaminu (przynajmniej do jednego z etapów)	otrzymali dyplom	
				liczba	procent
augustowski	512[05]	Kucharz małej gastronomii	30	27	90,0
	522[01]	Sprzedawca	21	18	85,7
	713[05]	Posadzkarz	22	17	77,3
	713[06]	Technolog robót wykończeniowych w budownictwie	17	14	82,4
	723[04]	Mechanik pojazdów samochodowych	23	17	73,9
	724[01]	Elektryk	16	7	43,8
białostocki	723[04]	Mechanik pojazdów samochodowych	21	8	38,1
bielski	512[05]	Kucharz małej gastronomii	9	8	88,9
	712[02]	Cieśla	13	8	61,5
	723[04]	Mechanik pojazdów samochodowych	30	18	60,0
	741[01]	Cukiernik	3	3	100,0
	741[02]	Piekarz	3	1	33,3
grajewski	512[05]	Kucharz małej gastronomii	14	6	42,9
	522[01]	Sprzedawca	8	7	87,5
	723[04]	Mechanik pojazdów samochodowych	22	8	36,4
	724[05]	Elektromechanik	1	0	0,0
	734[02]	Introligator	1	0	0,0
	741[02]	Piekarz	2	0	0,0
hajnowski	512[05]	Kucharz małej gastronomii	2	1	50,0
	522[01]	Sprzedawca	1	1	100,0
	722[03]	Ślusarz	23	16	69,6
	741[02]	Piekarz	3	1	33,3
kolneński	512[05]	Kucharz małej gastronomii	4	4	100,0
	514[01]	Fryzjer	5	4	80,0
	522[01]	Sprzedawca	8	6	75,0
	613[01]	Rolnik	3	3	100,0
	722[02]	Operator obrabiarek skrawających	19	16	84,2
	723[04]	Mechanik pojazdów samochodowych	4	1	25,0
	724[01]	Elektryk	1	0	0,0
łomżyński	613[01]	Rolnik	9	8	88,9
	723[03]	Mechanik-operator pojazdów i maszyn rolniczych	23	23	100,0
moniecki	613[01]	Rolnik	21	20	95,2
	723[04]	Mechanik pojazdów samochodowych	22	14	63,6
sejneński	723[03]	Mechanik-operator pojazdów maszyn rolniczych	22	13	59,1

*Informacja o wynikach egzaminu potwierdzającego kwalifikacje zawodowe przeprowadzonego w 2010 roku  
Okręgowa Komisja Egzaminacyjna w Łomży*

Powiat	Kod zawodu	Zawód	Absolwenci, którzy		
			przystąpili do egzaminu (przynajmniej do jednego z etapów)	otrzymali dyplom	
				liczba	procent
siemiatycki	512[05]	Kucharz małej gastronomii	6	5	83,3
	514[01]	Fryzjer	14	13	92,9
	522[01]	Sprzedawca	5	4	80,0
	713[02]	Monter instalacji i urządzeń sanitarnych	1	1	100,0
	723[04]	Mechanik pojazdów samochodowych	4	4	100,0
	741[01]	Cukiernik	3	2	66,7
	741[02]	Piekarz	2	1	50,0
sokólski	512[05]	Kucharz małej gastronomii	13	12	92,3
	522[01]	Sprzedawca	2	2	100,0
	621[01]	Ogrodnik	5	4	80,0
	712[06]	Murarz	9	1	11,1
	714[03]	Lakiernik	1	1	100,0
	721[03]	Blacharz samochodowy	1	1	100,0
	722[02]	Operator obrabiarek skrawających	5	1	20,0
	722[03]	Ślusarz	2	1	50,0
	723[02]	Mechanik-monter maszyn i urządzeń	3	0	0,0
	723[03]	Mechanik-operator pojazdów i maszyn rolniczych	18	14	77,8
	723[04]	Mechanik pojazdów samochodowych	6	1	16,7
	741[02]	Piekarz	3	2	66,7
	742[01]	Stolarz	7	2	28,6
wysoko-mazowiecki	512[05]	Kucharz małej gastronomii	13	10	76,9
	522[01]	Sprzedawca	27	22	81,5
	613[01]	Rolnik	19	13	68,4
	723[04]	Mechanik pojazdów samochodowych	12	9	75,0
	741[03]	Rzeźnik-wędliniarz	9	6	66,7
zambrowski	512[05]	Kucharz małej gastronomii	23	19	82,6
	514[01]	Fryzjer	6	4	66,7
	522[01]	Sprzedawca	8	7	87,5
	713[02]	Monter instalacji i urządzeń sanitarnych	1	0	0,0
	723[04]	Mechanik pojazdów samochodowych	8	5	62,5
	724[05]	Elektromechanik	8	5	62,5

*Informacja o wynikach egzaminu potwierdzającego kwalifikacje zawodowe przeprowadzonego w 2010 roku  
Okręgowa Komisja Egzaminacyjna w Łomży*

Powiat	Kod zawodu	Zawód	Absolwenci, którzy		
			przystąpili do egzaminu (przynajmniej do jednego z etapów)	otrzymali dyplom	
				liczba	procent
m. Białystok	512[05]	Kucharz małej gastronomii	85	77	90,6
	513[02]	Opiekun medyczny	62	51	82,3
	514[01]	Fryzjer	11	10	90,9
	522[01]	Sprzedawca	6	5	83,3
	621[01]	Ogrodnik	6	5	83,3
	712[01]	Betoniarz-zbrojarz	5	5	100,0
	712[02]	Cieśla	16	16	100,0
	712[06]	Murarz	34	16	47,1
	714[01]	Malarz-tapeciarz	1	0	0,0
	721[03]	Blacharz samochodowy	22	19	86,4
	723[03]	Mechanik-operator pojazdów i maszyn rolniczych	28	21	75,0
	723[04]	Mechanik pojazdów samochodowych	61	33	54,1
	724[02]	Elektromechanik pojazdów samochodowych	23	17	73,9
	724[05]	Elektromechanik	63	17	27,0
	741[01]	Cukiernik	54	45	83,3
	742[01]	Stolarz	16	7	43,8
	743[01]	Krawiec	2	0	0,0
m. Łomża	512[05]	Kucharz małej gastronomii	16	12	75,0
	514[01]	Fryzjer	19	14	73,7
	522[01]	Sprzedawca	17	17	100,0
	613[01]	Rolnik	2	2	100,0
	712[06]	Murarz	15	7	46,7
	713[02]	Monter instalacji i urządzeń sanitarnych	13	10	76,9
	713[05]	Posadzkarz	3	1	33,3
	714[03]	Lakiernik	1	0	0,0
	723[04]	Mechanik pojazdów samochodowych	32	19	59,4
	724[01]	Elektryk	5	1	20,0
	724[02]	Elektromechanik pojazdów samochodowych	14	14	100,0
	742[01]	Stolarz	18	12	66,7
m. Suwałki	512[05]	Kucharz małej gastronomii	58	51	87,9
	713[02]	Monter instalacji i urządzeń sanitarnych	15	12	80,0
	723[02]	Mechanik-monter maszyn i urządzeń	15	12	80,0
	723[03]	Mechanik-operator pojazdów i maszyn rolniczych	17	14	82,4
	723[04]	Mechanik pojazdów samochodowych	16	6	37,5
	742[01]	Stolarz	2	0	0,0

Tabela 2.6. Zdawalność egzaminu potwierdzającego kwalifikacje zawodowe w poszczególnych powiatach z podziałem na zawody – absolwenci zasadniczych szkół zawodowych województwo warmińsko-mazurskie

Powiat	Kod zawodu	Zawód	Absolwenci, którzy		
			przystąpili do egzaminu <i>(przynajmniej do jednego z etapów)</i>	otrzymali dyplom	
				liczba	procent
bartoszycki	512[05]	Kucharz małej gastronomii	56	48	85,7
	522[01]	Sprzedawca	43	37	86,0
	712[06]	Murarz	3	2	66,7
	713[06]	Technolog robót wykończeniowych w budownictwie	1	1	100,0
	722[02]	Operator obrabiarek skrawających	13	12	92,3
	722[03]	Ślusarz	1	0	0,0
	723[03]	Mechanik-operator pojazdów i maszyn rolniczych	3	3	100,0
	723[04]	Mechanik pojazdów samochodowych	38	27	71,1
	724[05]	Elektromechanik	3	1	33,3
	725[03]	Monter mechatronik	13	8	61,5
	741[01]	Cukiernik	1	1	100,0
	741[02]	Piekarz	8	5	62,5
	742[01]	Stolarz	1	1	100,0
braniewski	512[05]	Kucharz małej gastronomii	13	7	53,8
	522[01]	Sprzedawca	5	5	100,0
	712[06]	Murarz	7	2	28,6
	724[01]	Elektryk	4	2	50,0
	913[01]	Pracownik pomocniczy obsługi hotelowej	11	6	54,5
działdowski	313[05]	Fotograf	1	1	100,0
	512[05]	Kucharz małej gastronomii	8	7	87,5
	513[02]	Opiekun medyczny	16	16	100,0
	522[01]	Sprzedawca	44	35	79,5
	723[02]	Mechanik-monter maszyn i urządzeń	1	1	100,0
	723[03]	Mechanik-operator pojazdów i maszyn rolniczych	14	11	78,6
	723[04]	Mechanik pojazdów samochodowych	1	0	0,0
	724[01]	Elektryk	1	0	0,0
	741[02]	Piekarz	1	1	100,0
	742[01]	Stolarz	5	2	40,0
	813[02]	Operator urządzeń przemysłu szklarskiego	10	9	90,0
	825[01]	Drukarz	1	1	100,0
elbląski	512[05]	Kucharz małej gastronomii	19	18	94,7
	522[01]	Sprzedawca	27	26	96,3
	723[03]	Mechanik-operator pojazdów i maszyn rolniczych	15	15	100,0
	723[04]	Mechanik pojazdów samochodowych	15	13	86,7

*Informacja o wynikach egzaminu potwierdzającego kwalifikacje zawodowe przeprowadzonego w 2010 roku  
Okręgowa Komisja Egzaminacyjna w Łomży*

Powiat	Kod zawodu	Zawód	Absolwenci, którzy		
			przystąpili do egzaminu <i>(przynajmniej do jednego z etapów)</i>	otrzymali dyplom	
				liczba	procent
ełcki	512[05]	Kucharz małej gastronomii	12	4	33,3
	513[02]	Opiekun medyczny	36	33	91,7
	522[01]	Sprzedawca	16	13	81,3
	723[04]	Mechanik pojazdów samochodowych	20	16	80,0
	724[02]	Elektromechanik pojazdów samochodowych	10	6	60,0
	741[01]	Cukiernik	15	7	46,7
	741[02]	Piekarz	1	0	0,0
	741[03]	Rzeźnik-wędliniarz	20	10	50,0
	742[01]	Stolarz	8	3	37,5
gizycki	512[05]	Kucharz małej gastronomii	27	21	77,8
	513[02]	Opiekun medyczny	32	32	100,0
	514[01]	Fryzjer	1	0	0,0
	522[01]	Sprzedawca	10	6	60,0
	613[01]	Rolnik	2	2	100,0
	712[06]	Murarz	2	1	50,0
	722[03]	Ślusarz	1	1	100,0
	723[04]	Mechanik pojazdów samochodowych	5	2	40,0
	725[01]	Monter-elektronik	1	1	100,0
	741[02]	Piekarz	2	0	0,0
	913[01]	Pracownik pomocniczy obsługi hotelowej	1	0	0,0
iławski	512[05]	Kucharz małej gastronomii	75	63	84,0
	522[01]	Sprzedawca	84	78	92,9
	712[06]	Murarz	26	19	73,1
	722[02]	Operator obrabiarek skrawających	7	5	71,4
	722[03]	Ślusarz	17	12	70,6
	723[04]	Mechanik pojazdów samochodowych	11	10	90,9
	724[01]	Elektryk	13	6	46,2
	741[01]	Cukiernik	6	3	50,0
	741[02]	Piekarz	1	0	0,0
	742[01]	Stolarz	17	13	76,5
825[01]	Drukarz	1	1	100,0	
kętrzyński	512[05]	Kucharz małej gastronomii	33	24	72,7
	522[01]	Sprzedawca	57	47	82,5
	621[01]	Ogrodnik	3	0	0,0
	712[06]	Murarz	6	0	0,0
	723[03]	Mechanik-operator pojazdów i maszyn rolniczych	26	23	88,5
	723[04]	Mechanik pojazdów samochodowych	20	8	40,0
	724[01]	Elektryk	1	0	0,0
	742[01]	Stolarz	15	7	46,7
	743[03]	Tapicer	1	1	100,0



*Informacja o wynikach egzaminu potwierdzającego kwalifikacje zawodowe przeprowadzonego w 2010 roku  
Okręgowa Komisja Egzaminacyjna w Łomży*

Powiat	Kod zawodu	Zawód	Absolwenci, którzy		
			przystąpili do egzaminu <i>(przynajmniej do jednego z etapów)</i>	otrzymali dyplom	
				liczba	procent
lidzbarski	512[05]	Kucharz małej gastronomii	30	30	100,0
	522[01]	Sprzedawca	42	35	83,3
	712[06]	Murarz	1	0	0,0
	722[03]	Ślusarz	17	11	64,7
	723[04]	Mechanik pojazdów samochodowych	1	1	100,0
	741[02]	Piekarz	4	4	100,0
mragowski	512[05]	Kucharz małej gastronomii	22	19	86,4
	522[01]	Sprzedawca	25	22	88,0
	613[01]	Rolnik	13	8	61,5
	722[03]	Ślusarz	1	1	100,0
	723[02]	Mechanik-monter maszyn i urządzeń	2	1	50,0
	723[04]	Mechanik pojazdów samochodowych	12	5	41,7
	741[02]	Piekarz	1	1	100,0
nidzicki	512[05]	Kucharz małej gastronomii	5	5	100,0
	522[01]	Sprzedawca	25	23	92,0
	712[06]	Murarz	1	0	0,0
	713[02]	Monter instalacji i urządzeń sanitarnych	11	11	100,0
	714[01]	Malarz-tapeciarz	1	1	100,0
	723[04]	Mechanik pojazdów samochodowych	17	15	88,2
	724[01]	Elektryk	1	1	100,0
	741[02]	Piekarz	3	1	33,3
	825[01]	Drukarz	1	1	100,0
nowomiejski	512[05]	Kucharz małej gastronomii	17	16	94,1
	522[01]	Sprzedawca	57	48	84,2
	613[01]	Rolnik	10	8	80,0
	722[02]	Operator obrabiarek skrawających	4	3	75,0
	722[03]	Ślusarz	8	8	100,0
	741[01]	Cukiernik	1	0	0,0
olecki	512[05]	Kucharz małej gastronomii	11	8	72,7
	522[01]	Sprzedawca	10	8	80,0
	712[06]	Murarz	7	2	28,6
	723[02]	Mechanik-monter maszyn i urządzeń	1	0	0,0
	723[04]	Mechanik pojazdów samochodowych	5	5	100,0
	742[01]	Stolarz	3	0	0,0
olsztyński	512[05]	Kucharz małej gastronomii	36	34	94,4
	522[01]	Sprzedawca	51	44	86,3
	712[06]	Murarz	1	1	100,0
	721[03]	Błacharz samochodowy	1	1	100,0
	722[02]	Operator obrabiarek skrawających	3	3	100,0
	722[03]	Ślusarz	11	11	100,0
	723[02]	Mechanik-monter maszyn i urządzeń	2	1	50,0
	723[03]	Mechanik-operator pojazdów i maszyn rolniczych	2	2	100,0

*Informacja o wynikach egzaminu potwierdzającego kwalifikacje zawodowe przeprowadzonego w 2010 roku  
Okręgowa Komisja Egzaminacyjna w Łomży*

Powiat	Kod zawodu	Zawód	Absolwenci, którzy		
			przystąpili do egzaminu (przynajmniej do jednego z etapów)	otrzymali dyplom	
				liczba	procent
	723[04]	Mechanik pojazdów samochodowych	5	3	60,0
	724[01]	Elektryk	4	1	25,0
	741[02]	Piekarz	3	2	66,7
	741[03]	Rzeźnik-wędliniarz	3	3	100,0
	743[01]	Krawiec	1	1	100,0
	743[03]	Tapicer	10	4	40,0
ostródzki	512[05]	Kucharz małej gastronomii	38	32	84,2
	522[01]	Sprzedawca	67	58	86,6
	613[01]	Rolnik	7	7	100,0
	723[04]	Mechanik pojazdów samochodowych	29	10	34,5
	724[05]	Elektromechanik	29	3	10,3
	741[02]	Piekarz	2	1	50,0
	741[03]	Rzeźnik-wędliniarz	8	6	75,0
742[01]	Stolarz	1	1	100,0	
piski	512[05]	Kucharz małej gastronomii	15	14	93,3
	522[01]	Sprzedawca	22	21	95,5
	712[06]	Murarz	2	1	50,0
	722[03]	Ślusarz	12	11	91,7
	723[04]	Mechanik pojazdów samochodowych	25	17	68,0
	724[01]	Elektryk	1	1	100,0
	724[02]	Elektromechanik pojazdów samochodowych	17	13	76,5
	724[05]	Elektromechanik	1	0	0,0
741[02]	Piekarz	4	1	25,0	
szczycieński	512[05]	Kucharz małej gastronomii	45	40	88,9
	522[01]	Sprzedawca	48	42	87,5
	613[01]	Rolnik	5	5	100,0
	723[02]	Mechanik-monter maszyn i urządzeń	24	18	75,0
	741[02]	Piekarz	3	3	100,0
	742[01]	Stolarz	8	5	62,5
gołdapski	512[05]	Kucharz małej gastronomii	24	20	83,3
	522[01]	Sprzedawca	9	7	77,8
	722[03]	Ślusarz	2	1	50,0
	723[04]	Mechanik pojazdów samochodowych	10	4	40,0
węgorzewski	512[05]	Kucharz małej gastronomii	15	10	66,7
	522[01]	Sprzedawca	15	13	86,7
	713[02]	Monter instalacji i urządzeń sanitarnych	1	1	100,0
	722[03]	Ślusarz	3	3	100,0
	723[04]	Mechanik pojazdów samochodowych	2	2	100,0
	741[02]	Piekarz	6	5	83,3
742[01]	Stolarz	1	1	100,0	

Powiat	Kod zawodu	Zawód	Absolwenci, którzy		
			przystąpili do egzaminu (przynajmniej do jednego z etapów)	otrzymali dyplom	
				liczba	procent
m. Elbląg	512[05]	Kucharz małej gastronomii	47	38	80,9
	513[02]	Opiekun medyczny	29	29	100,0
	514[01]	Fryzjer	14	14	100,0
	522[01]	Sprzedawca	31	28	90,3
	712[01]	Betoniarz-zbrojarz	6	4	66,7
	712[02]	Cieśla	7	6	85,7
	714[03]	Lakiernik	1	0	0,0
	722[03]	Ślusarz	11	10	90,9
	723[04]	Mechanik pojazdów samochodowych	7	6	85,7
	724[02]	Elektromechanik pojazdów samochodowych	4	4	100,0
	743[01]	Krawiec	2	1	50,0
	815[01]	Operator urządzeń przemysłu chemicznego	17	4	23,5
m. Olsztyn	512[05]	Kucharz małej gastronomii	62	53	85,5
	513[02]	Opiekun medyczny	75	67	89,3
	522[01]	Sprzedawca	42	39	92,9
	712[06]	Murarz	30	20	66,7
	722[02]	Operator obrabiarek skrawających	21	19	90,5
	722[03]	Ślusarz	7	2	28,6
	723[04]	Mechanik pojazdów samochodowych	24	19	79,2
	724[02]	Elektromechanik pojazdów samochodowych	16	8	50,0
	724[05]	Elektromechanik	23	11	47,8
	741[01]	Cukiernik	4	4	100,0
	741[02]	Piekarz	5	1	20,0
	742[01]	Stolarz	9	8	88,9
	742[02]	Koszykarz-plecionkarz	3	2	66,7
	743[01]	Krawiec	2	1	50,0
	913[01]	Pracownik pomocniczy obsługi hotelowej	2	0	0,0

Tabela 2.7. Zdawalność egzaminu potwierdzającego kwalifikacje zawodowe w poszczególnych powiatach z podziałem na zawody – absolwenci techników i szkół policealnych – województwo podlaskie

Powiat	Kod zawodu	Zawód	Absolwenci, którzy		
			przystąpili do egzaminu (przynajmniej do jednego z etapów)	otrzymali dyplom	
				liczba	procent
augustowski	311[04]	Technik budownictwa	16	10	62,5
	311[07]	Technik elektronik	17	2	11,8
	311[20]	Technik mechanik	22	19	86,4
	311[24]	Technik ochrony środowiska	20	9	45,0

*Informacja o wynikach egzaminu potwierdzającego kwalifikacje zawodowe przeprowadzonego w 2010 roku  
Okręgowa Komisja Egzaminacyjna w Łomży*

Powiat	Kod zawodu	Zawód	Absolwenci, którzy		
			przystąpili do egzaminu (przynajmniej do jednego z etapów)	otrzymali dyplom	
				liczba	procent
	312[01]	Technik informatyk	48	35	72,9
	321[05]	Technik rolnik	45	11	24,4
	321[10]	Technik żywienia i gospodarstwa domowego	27	13	48,1
	341[01]	Technik agrobiznesu	30	17	56,7
	341[02]	Technik ekonomista	6	1	16,7
	341[03]	Technik handlowiec	20	18	90,0
	341[04]	Technik hotelarstwa	32	15	46,9
	341[05]	Technik obsługi turystycznej	1	1	100,0
	341[07]	Technik organizacji usług gastronomicznych	21	17	81,0
	343[01]	Technik administracji	14	14	100,0
	346[02]	Asystent osoby niepełnosprawnej	26	22	84,6
	346[04]	Opiekun w domu pomocy społecznej	1	1	100,0
	515[01]	Technik ochrony fizycznej osób i mienia	18	15	83,3
białostocki	311[07]	Technik elektronik	13	0	0,0
	311[20]	Technik mechanik	36	19	52,8
	311[22]	Technik mechanizacji rolnictwa	12	9	75,0
	312[01]	Technik informatyk	55	15	27,3
	321[01]	Technik hodowca koni	8	4	50,0
	321[05]	Technik rolnik	15	6	40,0
	341[02]	Technik ekonomista	9	0	0,0
	341[04]	Technik hotelarstwa	13	1	7,7
	343[01]	Technik administracji	23	6	26,1
bielski	311[04]	Technik budownictwa	13	6	46,2
	311[20]	Technik mechanik	27	5	18,5
	312[01]	Technik informatyk	26	12	46,2
	321[05]	Technik rolnik	90	42	46,7
	321[10]	Technik żywienia i gospodarstwa domowego	28	15	53,6
	341[02]	Technik ekonomista	30	15	50,0
	341[04]	Technik hotelarstwa	35	3	8,6
grajewski	311[20]	Technik mechanik	19	12	63,2
	311[22]	Technik mechanizacji rolnictwa	24	17	70,8
	312[01]	Technik informatyk	28	18	64,3
	321[05]	Technik rolnik	61	30	49,2
	321[07]	Technik architektury krajobrazu	6	2	33,3
	321[10]	Technik żywienia i gospodarstwa domowego	47	27	57,4
	341[02]	Technik ekonomista	29	23	79,3
	341[03]	Technik handlowiec	4	4	100,0
	341[04]	Technik hotelarstwa	14	11	78,6
	341[07]	Technik organizacji usług gastronomicznych	7	6	85,7
	343[01]	Technik administracji	6	6	100,0

*Informacja o wynikach egzaminu potwierdzającego kwalifikacje zawodowe przeprowadzonego w 2010 roku  
Okręgowa Komisja Egzaminacyjna w Łomży*

Powiat	Kod zawodu	Zawód	Absolwenci, którzy		
			przystąpili do egzaminu (przynajmniej do jednego z etapów)	otrzymali dyplom	
				liczba	procent
	515[01]	Technik ochrony fizycznej osób i mienia	15	8	53,3
hajnowski	311[20]	Technik mechanik	19	9	47,4
	311[32]	Technik technologii drewna	9	4	44,4
	312[01]	Technik informatyk	7	0	0,0
	321[02]	Technik leśnik	90	50	55,6
	321[05]	Technik rolnik	12	1	8,3
	341[02]	Technik ekonomista	22	5	22,7
	341[05]	Technik obsługi turystycznej	4	0	0,0
kolneński	311[20]	Technik mechanik	16	13	81,3
	321[05]	Technik rolnik	22	4	18,2
	341[01]	Technik agrobiznesu	13	1	7,7
	343[01]	Technik administracji	17	12	70,6
łomżyński	311[22]	Technik mechanizacji rolnictwa	36	32	88,9
	321[05]	Technik rolnik	75	32	42,7
moniecki	311[04]	Technik budownictwa	8	2	25,0
	311[24]	Technik ochrony środowiska	1	0	0,0
	312[01]	Technik informatyk	27	9	33,3
	321[05]	Technik rolnik	30	11	36,7
	321[09]	Technik technologii żywności	30	22	73,3
	341[01]	Technik agrobiznesu	21	7	33,3
	341[02]	Technik ekonomista	24	6	25,0
sejneński	311[22]	Technik mechanizacji rolnictwa	34	31	91,2
	321[05]	Technik rolnik	11	4	36,4
	321[07]	Technik architektury krajobrazu	1	0	0,0
	321[10]	Technik żywienia i gospodarstwa domowego	32	17	53,1
	341[05]	Technik obsługi turystycznej	2	1	50,0
siemiatycki	312[01]	Technik informatyk	25	6	24,0
	321[03]	Technik ogrodnik	14	11	78,6
	321[05]	Technik rolnik	21	11	52,4
	321[09]	Technik technologii żywności	22	14	63,6
	341[02]	Technik ekonomista	37	15	40,5
	341[07]	Technik organizacji usług gastronomicznych	24	17	70,8
	343[01]	Technik administracji	6	2	33,3
sokólski	311[20]	Technik mechanik	24	7	29,2
	311[32]	Technik technologii drewna	21	5	23,8
	321[05]	Technik rolnik	123	62	50,4
	341[02]	Technik ekonomista	36	17	47,2
	341[08]	Technik turystyki wiejskiej	6	3	50,0
suwalski	321[01]	Technik hodowca koni	11	6	54,5
	321[05]	Technik rolnik	75	29	38,7
	341[02]	Technik ekonomista	5	2	40,0

*Informacja o wynikach egzaminu potwierdzającego kwalifikacje zawodowe przeprowadzonego w 2010 roku  
Okręgowa Komisja Egzaminacyjna w Łomży*

Powiat	Kod zawodu	Zawód	Absolwenci, którzy		
			przystąpili do egzaminu (przynajmniej do jednego z etapów)	otrzymali dyplom	
				liczba	procent
wysoko- mazowiecki	311[07]	Technik elektronik	2	0	0,0
	311[20]	Technik mechanik	16	4	25,0
	311[24]	Technik ochrony środowiska	3	2	66,7
	311[50]	Technik mechatronik	17	5	29,4
	312[01]	Technik informatyk	61	25	41,0
	321[05]	Technik rolnik	110	56	50,9
	321[09]	Technik technologii żywności	32	23	71,9
	341[01]	Technik agrobiznesu	49	28	57,1
	341[02]	Technik ekonomista	42	14	33,3
	341[04]	Technik hotelarstwa	20	0	0,0
	341[07]	Technik organizacji usług gastronomicznych	41	26	63,4
	343[01]	Technik administracji	15	10	66,7
zambrowski	311[07]	Technik elektronik	7	2	28,6
	312[01]	Technik informatyk	14	13	92,9
	321[05]	Technik rolnik	17	17	100,0
	341[02]	Technik ekonomista	20	10	50,0
	341[07]	Technik organizacji usług gastronomicznych	18	15	83,3
m. Białystok	311[04]	Technik budownictwa	52	38	73,1
	311[07]	Technik elektronik	53	24	45,3
	311[08]	Technik elektryk	39	22	56,4
	311[10]	Technik geodeta	42	23	54,8
	311[19]	Technik inżynierii środowiska i melioracji	6	1	16,7
	311[20]	Technik mechanik	235	136	57,9
	311[24]	Technik ochrony środowiska	24	11	45,8
	311[32]	Technik technologii drewna	19	7	36,8
	311[34]	Technik technologii odzieży	22	10	45,5
	311[39]	Technik urządzeń sanitarnych	12	9	75,0
	311[45]	Technik drogownictwa	10	8	80,0
	311[50]	Technik mechatronik	76	31	40,8
	312[01]	Technik informatyk	218	127	58,3
	312[02]	Technik teleinformatyk	42	14	33,3
	313[01]	Fototechnik	12	10	83,3
	315[01]	Technik bezpieczeństwa i higieny pracy	46	40	87,0
	321[03]	Technik ogrodnik	6	3	50,0
	321[05]	Technik rolnik	76	58	76,3
	321[07]	Technik architektury krajobrazu	42	11	26,2
	321[09]	Technik technologii żywności	119	78	65,5
	322[01]	Asystentka stomatologiczna	54	51	94,4
	322[06]	Ratownik medyczny	57	27	47,4
	322[10]	Technik farmaceutyczny	45	41	91,1
322[12]	Technik masażysta	85	65	76,5	

*Informacja o wynikach egzaminu potwierdzającego kwalifikacje zawodowe przeprowadzonego w 2010 roku  
Okręgowa Komisja Egzaminacyjna w Łomży*

Powiat	Kod zawodu	Zawód	Absolwenci, którzy		
			przystąpili do egzaminu (przynajmniej do jednego z etapów)	otrzymali dyplom	
				liczba	procent
	322[15]	Terapeuta zajęciowy	27	18	66,7
	322[19]	Technik elektroradiolog	23	21	91,3
	322[20]	Dietetyk	17	11	64,7
	322[21]	Opiekunka dziecięca	18	9	50,0
	341[01]	Technik agrobiznesu	17	12	70,6
	341[02]	Technik ekonomista	144	110	76,4
	341[03]	Technik handlowiec	58	43	74,1
	341[04]	Technik hotelarstwa	116	64	55,2
	341[05]	Technik obsługi turystycznej	15	6	40,0
	341[07]	Technik organizacji usług gastronomicznych	15	12	80,0
	342[01]	Technik organizacji reklamy	37	25	67,6
	342[02]	Technik spedytor	16	2	12,5
	342[04]	Technik logistyk	49	33	67,3
	343[01]	Technik administracji	103	71	68,9
	346[02]	Asystent osoby niepełnosprawnej	15	13	86,7
	346[03]	Opiekunka środowiskowa	1	0	0,0
	346[04]	Opiekun w domu pomocy społecznej	60	55	91,7
	412[01]	Technik rachunkowości	9	8	88,9
	419[01]	Technik prac biurowych	3	3	100,0
	421[01]	Technik usług pocztowych i telekomunikacyjnych	2	1	50,0
	421[02]	Technik usług pocztowych i finansowych	7	3	42,9
	512[01]	Kelner	52	45	86,5
	512[02]	Kucharz	87	62	71,3
	514[02]	Technik usług fryzjerskich	136	115	84,6
	514[03]	Technik usług kosmetycznych	135	102	75,6
	515[01]	Technik ochrony fizycznej osób i mienia	57	25	43,9
m. Łomża	311[04]	Technik budownictwa	13	12	92,3
	311[07]	Technik elektronik	24	13	54,2
	311[20]	Technik mechanik	46	39	84,8
	311[24]	Technik ochrony środowiska	33	8	24,2
	311[32]	Technik technologii drewna	19	1	5,3
	311[39]	Technik urządzeń sanitarnych	7	1	14,3
	311[50]	Technik mechatronik	15	13	86,7
	312[01]	Technik informatyk	44	24	54,5
	312[02]	Technik teleinformatyk	11	8	72,7
	321[07]	Technik architektury krajobrazu	11	5	45,5
	321[09]	Technik technologii żywności	81	51	63,0
	321[10]	Technik żywienia i gospodarstwa domowego	27	16	59,3
	322[06]	Ratownik medyczny	60	44	73,3
	322[10]	Technik farmaceutyczny	77	69	89,6
	322[12]	Technik masażysta	22	12	54,5

*Informacja o wynikach egzaminu potwierdzającego kwalifikacje zawodowe przeprowadzonego w 2010 roku  
Okręgowa Komisja Egzaminacyjna w Łomży*

Powiat	Kod zawodu	Zawód	Absolwenci, którzy		
			przystąpili do egzaminu (przynajmniej do jednego z etapów)	otrzymali dyplom	
				liczba	procent
	322[14]	Technik weterynarii	69	46	66,7
	341[01]	Technik agrobiznesu	13	4	30,8
	341[02]	Technik ekonomista	60	31	51,7
	341[03]	Technik handlowiec	41	15	36,6
	341[04]	Technik hotelarstwa	62	46	74,2
	343[01]	Technik administracji	55	21	38,2
	514[02]	Technik usług fryzjerskich	55	20	36,4
	514[03]	Technik usług kosmetycznych	41	11	26,8
m. Suwałki	311[04]	Technik budownictwa	32	30	93,8
	311[07]	Technik elektronik	25	11	44,0
	311[08]	Technik elektryk	18	13	72,2
	311[20]	Technik mechanik	78	47	60,3
	311[24]	Technik ochrony środowiska	30	5	16,7
	311[28]	Technik poligraf	11	11	100,0
	311[32]	Technik technologii drewna	17	11	64,7
	311[34]	Technik technologii odzieży	7	5	71,4
	311[39]	Technik urządzeń sanitarnych	9	2	22,2
	311[50]	Technik mechatronik	27	7	25,9
	312[01]	Technik informatyk	35	19	54,3
	312[02]	Technik teleinformatyk	23	10	43,5
	315[01]	Technik bezpieczeństwa i higieny pracy	2	2	100,0
	321[07]	Technik architektury krajobrazu	22	6	27,3
	321[09]	Technik technologii żywności	22	16	72,7
	321[10]	Technik żywienia i gospodarstwa domowego	53	35	66,0
	322[06]	Ratownik medyczny	41	28	68,3
	322[12]	Technik masażysta	30	24	80,0
	322[15]	Terapeuta zajęciowy	15	12	80,0
	341[01]	Technik agrobiznesu	32	10	31,3
	341[02]	Technik ekonomista	51	32	62,7
	341[03]	Technik handlowiec	24	20	83,3
	341[04]	Technik hotelarstwa	32	25	78,1
	341[05]	Technik obsługi turystycznej	8	1	12,5
	341[07]	Technik organizacji usług gastronomicznych	1	0	0,0
	343[01]	Technik administracji	33	18	54,5
	346[02]	Asystent osoby niepełnosprawnej	20	20	100,0
	412[01]	Technik rachunkowości	14	11	78,6
	514[02]	Technik usług fryzjerskich	6	4	66,7
	514[03]	Technik usług kosmetycznych	46	25	54,3
	515[01]	Technik ochrony fizycznej osób i mienia	14	10	71,4



Tabela 2.8. Zdawalność egzaminu potwierdzającego kwalifikacje zawodowe w poszczególnych powiatach z podziałem na zawody – absolwenci techników i szkół policealnych – województwo warmińsko-mazurskie

Powiat	Kod zawodu	Zawód	Absolwenci, którzy		
			przystąpili do egzaminu (przynajmniej do jednego z etapów)	otrzymali dyplom	
				liczba	procent
bartoszycki	311[20]	Technik mechanik	19	8	42,1
	311[50]	Technik mechatronik	14	6	42,9
	312[01]	Technik informatyk	23	12	52,2
	341[02]	Technik ekonomista	28	2	7,1
	341[03]	Technik handlowiec	33	19	57,6
	343[01]	Technik administracji	2	0	0,0
braniewski	311[04]	Technik budownictwa	22	17	77,3
	312[01]	Technik informatyk	29	21	72,4
	321[10]	Technik żywienia i gospodarstwa domowego	14	7	50,0
	341[01]	Technik agrobiznesu	16	0	0,0
	341[02]	Technik ekonomista	10	3	30,0
	341[03]	Technik handlowiec	17	11	64,7
	343[01]	Technik administracji	11	4	36,4
działdowski	311[04]	Technik budownictwa	25	14	56,0
	311[07]	Technik elektronik	21	1	4,8
	311[08]	Technik elektryk	9	5	55,6
	311[20]	Technik mechanik	17	8	47,1
	312[01]	Technik informatyk	12	5	41,7
	321[02]	Technik leśnik	11	4	36,4
	321[05]	Technik rolnik	10	8	80,0
	321[09]	Technik technologii żywności	12	11	91,7
	322[01]	Asystentka stomatologiczna	19	19	100,0
	322[12]	Technik masażysta	11	9	81,8
	341[01]	Technik agrobiznesu	12	6	50,0
	341[02]	Technik ekonomista	54	44	81,5
	341[03]	Technik handlowiec	31	21	67,7
	341[04]	Technik hotelarstwa	21	16	76,2
	343[01]	Technik administracji	30	19	63,3
	412[01]	Technik rachunkowości	7	5	71,4
	514[02]	Technik usług fryzjerskich	13	11	84,6
	514[03]	Technik usług kosmetycznych	17	13	76,5
	515[01]	Technik ochrony fizycznej osób i mienia	3	3	100,0
elbląski	341[01]	Technik agrobiznesu	29	22	75,9
	341[02]	Technik ekonomista	25	16	64,0
	341[03]	Technik handlowiec	16	12	75,0
	341[07]	Technik organizacji usług gastronomicznych	26	19	73,1

*Informacja o wynikach egzaminu potwierdzającego kwalifikacje zawodowe przeprowadzonego w 2010 roku  
Okręgowa Komisja Egzaminacyjna w Łomży*

Powiat	Kod zawodu	Zawód	Absolwenci, którzy		
			przystąpili do egzaminu (przynajmniej do jednego z etapów)	otrzymali dyplom	
				liczba	procent
ełcki	311[04]	Technik budownictwa	16	16	100,0
	311[07]	Technik elektronik	16	2	12,5
	311[20]	Technik mechanik	8	7	87,5
	311[24]	Technik ochrony środowiska	11	8	72,7
	311[50]	Technik mechatronik	15	8	53,3
	312[01]	Technik informatyk	50	22	44,0
	321[05]	Technik rolnik	4	0	0,0
	321[07]	Technik architektury krajobrazu	12	1	8,3
	321[09]	Technik technologii żywności	17	14	82,4
	321[10]	Technik żywienia i gospodarstwa domowego	14	9	64,3
	322[01]	Asystentka stomatologiczna	1	1	100,0
	322[03]	Higienistka stomatologiczna	11	11	100,0
	322[06]	Ratownik medyczny	26	14	53,8
	322[10]	Technik farmaceutyczny	23	18	78,3
	322[12]	Technik masażyста	28	23	82,1
	322[21]	Opiekunka dziecięca	12	10	83,3
	341[01]	Technik agrobiznesu	17	2	11,8
	341[02]	Technik ekonomista	56	48	85,7
	341[03]	Technik handlowiec	13	8	61,5
	341[04]	Technik hotelarstwa	46	22	47,8
	341[07]	Technik organizacji usług gastronomicznych	23	13	56,5
	342[04]	Technik logistyk	22	12	54,5
	343[01]	Technik administracji	67	54	80,6
	346[03]	Opiekunka środowiskowa	10	9	90,0
	419[01]	Technik prac biurowych	9	4	44,4
	514[02]	Technik usług fryzjerskich	9	9	100,0
	514[03]	Technik usług kosmetycznych	36	32	88,9
	515[01]	Technik ochrony fizycznej osób i mienia	9	2	22,2
giżycki	311[04]	Technik budownictwa	18	11	61,1
	311[07]	Technik elektronik	14	6	42,9
	311[08]	Technik elektryk	9	3	33,3
	311[19]	Technik inżynierii środowiska i melioracji	17	10	58,8
	311[50]	Technik mechatronik	16	7	43,8
	312[01]	Technik informatyk	35	22	62,9
	312[02]	Technik teleinformatyk	15	2	13,3
	321[05]	Technik rolnik	18	9	50,0
	321[06]	Technik rybactwa śródlądowego	6	2	33,3
	321[07]	Technik architektury krajobrazu	28	7	25,0
	322[06]	Ratownik medyczny	17	11	64,7
	322[12]	Technik masażyста	14	11	78,6

*Informacja o wynikach egzaminu potwierdzającego kwalifikacje zawodowe przeprowadzonego w 2010 roku  
Okręgowa Komisja Egzaminacyjna w Łomży*

Powiat	Kod zawodu	Zawód	Absolwenci, którzy		
			przystąpili do egzaminu (przynajmniej do jednego z etapów)	otrzymali dyplom	
				liczba	procent
	341[01]	Technik agrobiznesu	24	23	95,8
	341[02]	Technik ekonomista	28	2	7,1
	341[04]	Technik hotelarstwa	31	14	45,2
	341[07]	Technik organizacji usług gastronomicznych	22	20	90,9
	343[01]	Technik administracji	13	7	53,8
	512[02]	Kucharz	17	2	11,8
	514[03]	Technik usług kosmetycznych	32	32	100,0
	515[01]	Technik ochrony fizycznej osób i mienia	11	7	63,6
ławski	311[04]	Technik budownictwa	27	25	92,6
	311[08]	Technik elektryk	32	25	78,1
	311[20]	Technik mechanik	27	10	37,0
	311[32]	Technik technologii drewna	43	20	46,5
	311[45]	Technik drogownictwa	15	13	86,7
	312[01]	Technik informatyk	22	5	22,7
	321[05]	Technik rolnik	33	19	57,6
	321[10]	Technik żywienia i gospodarstwa domowego	19	11	57,9
	322[10]	Technik farmaceutyczny	25	19	76,0
	341[02]	Technik ekonomista	92	54	58,7
	341[03]	Technik handlowiec	47	31	66,0
	341[04]	Technik hotelarstwa	57	30	52,6
	343[01]	Technik administracji	13	9	69,2
	412[01]	Technik rachunkowości	1	0	0,0
	515[01]	Technik ochrony fizycznej osób i mienia	13	10	76,9
kętrzyński	311[04]	Technik budownictwa	12	7	58,3
	311[08]	Technik elektryk	17	7	41,2
	311[20]	Technik mechanik	21	7	33,3
	311[22]	Technik mechanizacji rolnictwa	23	23	100,0
	311[32]	Technik technologii drewna	16	4	25,0
	312[01]	Technik informatyk	61	24	39,3
	321[07]	Technik architektury krajobrazu	7	0	0,0
	321[10]	Technik żywienia i gospodarstwa domowego	43	29	67,4
	341[01]	Technik agrobiznesu	1	0	0,0
	341[02]	Technik ekonomista	37	8	21,6
	341[03]	Technik handlowiec	14	2	14,3
	341[07]	Technik organizacji usług gastronomicznych	19	8	42,1
	343[01]	Technik administracji	10	3	30,0
	419[01]	Technik prac biurowych	13	9	69,2
	514[02]	Technik usług fryzjerskich	5	5	100,0
lidzbarski	311[20]	Technik mechanik	28	10	35,7
	312[01]	Technik informatyk	14	4	28,6

*Informacja o wynikach egzaminu potwierdzającego kwalifikacje zawodowe przeprowadzonego w 2010 roku  
Okręgowa Komisja Egzaminacyjna w Łomży*

Powiat	Kod zawodu	Zawód	Absolwenci, którzy		
			przystąpili do egzaminu (przynajmniej do jednego z etapów)	otrzymali dyplom	
				liczba	procent
	321[05]	Technik rolnik	11	11	100,0
	321[10]	Technik żywienia i gospodarstwa domowego	44	29	65,9
	341[02]	Technik ekonomista	82	47	57,3
	341[03]	Technik handlowiec	4	0	0,0
	341[04]	Technik hotelarstwa	25	11	44,0
	343[01]	Technik administracji	9	4	44,4
mragowski	311[20]	Technik mechanik	12	7	58,3
	312[01]	Technik informatyk	27	11	40,7
	321[05]	Technik rolnik	12	6	50,0
	321[10]	Technik żywienia i gospodarstwa domowego	32	18	56,3
	341[02]	Technik ekonomista	21	12	57,1
	341[03]	Technik handlowiec	22	15	68,2
	341[04]	Technik hotelarstwa	50	37	74,0
	341[05]	Technik obsługi turystycznej	8	3	37,5
	341[07]	Technik organizacji usług gastronomicznych	18	5	27,8
	412[01]	Technik rachunkowości	10	3	30,0
512[02]	Kucharz	27	18	66,7	
nidzicki	311[04]	Technik budownictwa	5	5	100,0
	311[20]	Technik mechanik	8	7	87,5
	312[01]	Technik informatyk	1	0	0,0
	321[10]	Technik żywienia i gospodarstwa domowego	30	20	66,7
	341[01]	Technik agrobiznesu	14	7	50,0
	341[02]	Technik ekonomista	25	15	60,0
nowomiejski	321[10]	Technik żywienia i gospodarstwa domowego	25	17	68,0
	341[01]	Technik agrobiznesu	41	19	46,3
	341[02]	Technik ekonomista	40	40	100,0
	341[03]	Technik handlowiec	11	7	63,6
	341[05]	Technik obsługi turystycznej	8	2	25,0
olecki	311[20]	Technik mechanik	9	6	66,7
	312[01]	Technik informatyk	30	6	20,0
	321[05]	Technik rolnik	8	7	87,5
	321[07]	Technik architektury krajobrazu	10	2	20,0
	341[02]	Technik ekonomista	11	0	0,0
	341[04]	Technik hotelarstwa	16	10	62,5
	341[05]	Technik obsługi turystycznej	2	2	100,0
	341[07]	Technik organizacji usług gastronomicznych	10	8	80,0
	342[01]	Technik organizacji reklamy	3	0	0,0
	346[03]	Opiekunka środowiskowa	8	6	75,0
	515[01]	Technik ochrony fizycznej osób i mienia	1	0	0,0

*Informacja o wynikach egzaminu potwierdzającego kwalifikacje zawodowe przeprowadzonego w 2010 roku  
Okręgowa Komisja Egzaminacyjna w Łomży*

Powiat	Kod zawodu	Zawód	Absolwenci, którzy		
			przystąpili do egzaminu (przynajmniej do jednego z etapów)	otrzymali dyplom	
				liczba	procent
olsztyński	321[05]	Technik rolnik	24	22	91,7
ostródzki	311[08]	Technik elektryk	16	7	43,8
	311[20]	Technik mechanik	14	7	50,0
	311[32]	Technik technologii drewna	22	0	0,0
	312[01]	Technik informatyk	60	20	33,3
	315[01]	Technik bezpieczeństwa i higieny pracy	1	1	100,0
	321[05]	Technik rolnik	12	5	41,7
	321[09]	Technik technologii żywności	10	10	100,0
	321[10]	Technik żywienia i gospodarstwa domowego	34	16	47,1
	341[01]	Technik agrobiznesu	33	17	51,5
	341[02]	Technik ekonomista	39	16	41,0
	341[03]	Technik handlowiec	21	10	47,6
	341[04]	Technik hotelarstwa	117	60	51,3
	341[05]	Technik obsługi turystycznej	1	0	0,0
	341[07]	Technik organizacji usług gastronomicznych	3	3	100,0
	343[01]	Technik administracji	23	13	56,5
	512[01]	Kelner	12	5	41,7
piski	311[04]	Technik budownictwa	7	2	28,6
	311[20]	Technik mechanik	17	8	47,1
	311[22]	Technik mechanizacji rolnictwa	12	12	100,0
	311[32]	Technik technologii drewna	1	0	0,0
	312[01]	Technik informatyk	2	0	0,0
	321[02]	Technik leśnik	50	21	42,0
	321[07]	Technik architektury krajobrazu	25	0	0,0
	321[10]	Technik żywienia i gospodarstwa domowego	32	22	68,8
	341[02]	Technik ekonomista	17	1	5,9
	341[03]	Technik handlowiec	15	9	60,0
	341[04]	Technik hotelarstwa	27	19	70,4
	341[07]	Technik organizacji usług gastronomicznych	16	11	68,8
	343[01]	Technik administracji	22	0	0,0
	412[01]	Technik rachunkowości	1	1	100,0
515[01]	Technik ochrony fizycznej osób i mienia	3	2	66,7	
szczycieński	312[01]	Technik informatyk	8	5	62,5
	321[10]	Technik żywienia i gospodarstwa domowego	14	10	71,4
	341[02]	Technik ekonomista	37	22	59,5
	341[03]	Technik handlowiec	30	14	46,7
	341[04]	Technik hotelarstwa	34	25	73,5
	341[07]	Technik organizacji usług gastronomicznych	23	20	87,0
gołdapski	312[01]	Technik informatyk	4	0	0,0

*Informacja o wynikach egzaminu potwierdzającego kwalifikacje zawodowe przeprowadzonego w 2010 roku  
Okręgowa Komisja Egzaminacyjna w Łomży*

Powiat	Kod zawodu	Zawód	Absolwenci, którzy			
			przystąpili do egzaminu (przynajmniej do jednego z etapów)	otrzymali dyplom		
				liczba	procent	
	341[02]	Technik ekonomista	4	2	50,0	
	341[03]	Technik handlowiec	20	7	35,0	
	343[01]	Technik administracji	11	7	63,6	
węgorzewski	312[01]	Technik informatyk	2	1	50,0	
	341[02]	Technik ekonomista	12	10	83,3	
	341[04]	Technik hotelarstwa	1	0	0,0	
m. Elbląg	311[08]	Technik elektryk	16	4	25,0	
	311[20]	Technik mechanik	15	3	20,0	
	311[32]	Technik technologii drewna	7	0	0,0	
	311[50]	Technik mechatronik	33	8	24,2	
	312[01]	Technik informatyk	142	70	49,3	
	315[01]	Technik bezpieczeństwa i higieny pracy	17	15	88,2	
	321[07]	Technik architektury krajobrazu	41	7	17,1	
	321[10]	Technik żywienia i gospodarstwa domowego	44	34	77,3	
	322[01]	Asystentka stomatologiczna	22	22	100,0	
	322[06]	Ratownik medyczny	10	5	50,0	
	322[10]	Technik farmaceutyczny	27	21	77,8	
	322[12]	Technik masażyście	23	15	65,2	
	341[02]	Technik ekonomista	101	78	77,2	
	341[03]	Technik handlowiec	27	21	77,8	
	341[04]	Technik hotelarstwa	48	41	85,4	
	341[05]	Technik obsługi turystycznej	3	2	66,7	
	342[01]	Technik organizacji reklamy	5	3	60,0	
	342[02]	Technik spedytor	6	4	66,7	
	342[04]	Technik logistyk	36	33	91,7	
	343[01]	Technik administracji	34	15	44,1	
	346[04]	Opiekun w domu pomocy społecznej	3	3	100,0	
	412[01]	Technik rachunkowości	14	14	100,0	
	419[01]	Technik prac biurowych	15	8	53,3	
	512[02]	Kucharz	64	47	73,4	
	514[02]	Technik usług fryzjerskich	19	16	84,2	
	514[03]	Technik usług kosmetycznych	70	53	75,7	
	515[01]	Technik ochrony fizycznej osób i mienia	20	13	65,0	
	m. Olsztyn	311[02]	Technik analityk	17	11	64,7
		311[04]	Technik budownictwa	57	39	68,4
		311[07]	Technik elektronik	45	10	22,2
311[08]		Technik elektryk	101	61	60,4	
311[10]		Technik geodeta	13	11	84,6	
311[20]		Technik mechanik	88	68	77,3	
311[24]		Technik ochrony środowiska	21	10	47,6	
311[32]		Technik technologii drewna	11	9	81,8	

*Informacja o wynikach egzaminu potwierdzającego kwalifikacje zawodowe przeprowadzonego w 2010 roku  
Okręgowa Komisja Egzaminacyjna w Łomży*

Powiat	Kod zawodu	Zawód	Absolwenci, którzy		
			przystąpili do egzaminu (przynajmniej do jednego z etapów)	otrzymali dyplom	
				liczba	procent
	311[37]	Technik telekomunikacji	23	7	30,4
	311[39]	Technik urządzeń sanitarnych	2	1	50,0
	311[45]	Technik drogownictwa	7	1	14,3
	311[50]	Technik mechatronik	41	24	58,5
	312[01]	Technik informatyk	81	53	65,4
	312[02]	Technik teleinformatyk	17	7	41,2
	313[01]	Fototechnik	13	8	61,5
	315[01]	Technik bezpieczeństwa i higieny pracy	7	6	85,7
	321[02]	Technik leśnik	15	6	40,0
	321[05]	Technik rolnik	14	5	35,7
	321[09]	Technik technologii żywności	18	15	83,3
	322[01]	Asystentka stomatologiczna	29	28	96,6
	322[06]	Ratownik medyczny	71	46	64,8
	322[10]	Technik farmaceutyczny	75	56	74,7
	322[12]	Technik masażysta	31	24	77,4
	322[15]	Terapeuta zajęciowy	9	3	33,3
	322[16]	Technik optyk	14	10	71,4
	341[02]	Technik ekonomista	109	69	63,3
	341[03]	Technik handlowiec	40	19	47,5
	341[04]	Technik hotelarstwa	100	54	54,0
	341[05]	Technik obsługi turystycznej	38	12	31,6
	341[07]	Technik organizacji usług gastronomicznych	42	35	83,3
	342[04]	Technik logistyki	39	22	56,4
	343[01]	Technik administracji	107	51	47,7
	346[02]	Asystent osoby niepełnosprawnej	5	4	80,0
	346[03]	Opiekunka środowiskowa	4	4	100,0
	346[04]	Opiekun w domu pomocy społecznej	27	23	85,2
	412[01]	Technik rachunkowości	26	15	57,7
	419[01]	Technik prac biurowych	20	16	80,0
	512[01]	Kelner	24	13	54,2
	512[02]	Kucharz	33	17	51,5
	514[02]	Technik usług fryzjerskich	95	71	74,7
	514[03]	Technik usług kosmetycznych	180	133	73,9
	515[01]	Technik ochrony fizycznej osób i mienia	37	21	56,8