

**WYNIKI EGZAMINU MATURALNEGO 2017 r**  
**PRZYSTĘPUJĄCYCH DO EGZAMINU W "NOWEJ" FORMULE OBOWIĄZUJĄCEJ OD ROKU 2015**

**Powiat M. Olsztyn**

**CZĘŚĆ I**

*Dane zamieszczone w części I sprawozdania dotyczą absolwentów, którzy przystąpili do egzaminu maturalnego po raz pierwszy.*

**1. Opis populacji zdających egzamin maturalny w 2017 roku**

Tabela 1. Liczba absolwentów przystępujących do egzaminu maturalnego w poszczególnych szkołach

Nr	Nazwa szkoły	Liczba zdających, którzy	
		przystąpili przynajmniej do jednego z egzaminów obowiązkowych	przystąpili do wszystkich egzaminów obowiązkowych
1	I Liceum Ogólnokształcące im. Adama Mickiewicza w Olsztynie	192	192
2	II Liceum Ogólnokształcące z Oddziałami Dwujęzycznymi im. Konstantego Ildefonsa Gałczyńskiego w Zespole Szkół Ogólnokształcących nr 1 w Olsztynie	204	204
3	III Liceum Ogólnokształcące im. Mikołaja Kopernika w Olsztynie	119	119
4	IV Liceum Ogólnokształcące im. Marii Skłodowskiej-Curie w Zespole Szkół Ogólnokształcących Nr 2 w Olsztynie	141	141
5	V Liceum Ogólnokształcące im. Wspólnej Europy w Zespole Szkół Ogólnokształcących Nr 7 w Olsztynie	170	170
6	VI Liceum Ogólnokształcące im. G. Narutowicza w Zespole Szkół Ogólnokształcących Nr 6 w Olsztynie	82	82
7	VII Liceum Ogólnokształcące w Zespole Szkół Chemicznych i Ogólnokształcących im. Jędrzeja Śniadeckiego w Olsztynie	49	49
8	VIII Liceum Ogólnokształcące w Zespole Szkół Ogólnokształcących im. C. K. Norwida w Olsztynie	26	26
9	IX Liceum Ogólnokształcące z Oddziałami Integracyjnymi w Zespole Szkół Ogólnokształcących nr 3 w Olsztynie	25	25
10	X Liceum Ogólnokształcące Mistrzostwa Sportowego w Zespole Szkół Ogólnokształcących nr 5 Mistrzostwa Sportowego im. M.G. Bublewicza w Olsztynie	31	31
11	XI Liceum Ogólnokształcące w Olsztynie	101	101
12	XII Liceum Ogólnokształcące im. Marii i Georga Dietrichów w Olsztynie	42	42
13	XIII Liceum Ogólnokształcące Katolickie im. Świętej Rodziny w Olsztynie	12	12
14	XIV Liceum Ogólnokształcące Specjalne dla Uczniów Nieśłyszących w Olsztynie	6	6
15	Państwowe Liceum Plastyczne im. Erica Mendelsohna w Olsztynie	22	22
16	Atut Lider Kształcenia Liceum Ogólnokształcące dla Dorosłych w Olsztynie	7	5
17	AKSA Liceum Ogólnokształcące dla Dorosłych w Olsztynie	5	5
18	Liceum Ogólnokształcące "PROGRES" dla Dorosłych w Olsztynie	10	9

		Liczba zdających, którzy	
		przystąpili przynajmniej do jednego z egzaminów obowiązkowych	przystąpili do wszystkich egzaminów obowiązkowych
19	Liceum Ogólnokształcące "OSKAR" dla Dorosłych w Olsztynie	12	8
20	Liceum Ogólnokształcące dla Dorosłych w Olsztynie	16	15
21	Liceum Ogólnokształcące dla Dorosłych w Zespole Szkół Ogólnokształcących Nr 1 w Olsztynie	13	12
22	Nova Liceum Ogólnokształcące dla Dorosłych w Olsztynie	2	2
23	Prywatne Liceum Ogólnokształcące dla Dorosłych "Cogito" w Olsztynie	8	6
24	Prywatne Liceum Ogólnokształcące dla Dorosłych "K.L.J. Mocarscy" - Jaromir Mocarski w Olsztynie	35	35
25	Prywatne Liceum Ogólnokształcące dla Dorosłych w Olsztynie	4	4
26	Liceum Ogólnokształcące Bio-Cosmetics-Studio w Olsztynie	2	2
27	Liceum Ogólnokształcące "OSKAR" w Olsztynie	47	43
28	Liceum Ogólnokształcące CN-B im. Cichociemnych w Olsztynie	42	42
29	Liceum Ogólnokształcące PATOS w Olsztynie	12	12
30	Liceum Ogólnokształcące Zaoczne w Zespole Szkół Ogólnokształcących Nr 2 w Olsztynie	8	7
31	Liceum Ogólnokształcące EPROM w Olsztynie	11	11
32	Liceum Ogólnokształcące dla Dorosłych "Żak" w Olsztynie	4	0
33	Zaoczne Liceum Ogólnokształcące dla Dorosłych "Cosinus Plus" w Olsztynie	30	30
35	Technikum nr 1 w Zespole Szkół Samochodowych im. por. A. M. Bocheńskiego w Olsztynie	48	47
36	Technikum Nr 2 w Zespole Szkół Ekonomiczno-Handlowych im. Polaków spod Znak Rodła w Olsztynie	48	48
37	Technikum nr 3 w Zespole Szkół Mechaniczno - Energetycznych im. Tadeusza Kościuszki w Olsztynie	39	35
38	Technikum nr 4 w Zespole Szkół Budowlanych im. Żołnierzy Armii Krajowej w Olsztynie	77	75
39	Technikum Nr 5 w Zespole Szkół Gastronomiczno-Spożywczych w Olsztynie	49	48
40	Technikum nr 6 w Zespole Szkół Elektronicznych i Telekomunikacyjnych w Olsztynie	116	116
41	Technikum nr 7 w Zespole Szkół Ekonomicznych im. Mikołaja Kopernika w Olsztynie	172	172
42	Technikum nr 8 z Zespole Szkół Chemicznych i Ogólnokształcących im. Jędrzeja Śniadeckiego w Olsztynie	44	44
43	Technikum TEB Edukacja w Olsztynie	15	13

		Liczba zdających, którzy	
		przystąpili przynajmniej do jednego z egzaminów obowiązkowych	przystąpili do wszystkich egzaminów obowiązkowych
44	Technikum "Bio-Cosmetics-Studio" w Olsztynie	4	4
Ogółem w powiecie:		2 102	2 072

*W dalszej części niniejszego opracowania poszczególne szkoły zostały oznaczone kolejnymi numerami, tak jak w tabeli 1.*

Tabela 2. Wybieralność języków obcych nowożytnych obowiązkowych (O) i dodatkowych (D) na egzaminie maturalnym w części ustnej (EU) i części psemnej (EP).

Szkoła		Język angielski		Język francuski		Język hiszpański		Język niemiecki		Język rosyjski		Język włoski	
		O	D	O	D	O	D	O	D	O	D	O	D
1	EU	186	-	-	-	-	-	3	2	2	-	1	-
	EP	186	173	-	-	-	-	3	5	2	-	1	-
2	EU	168	8	-	1	11	2	21	2	3	-	1	-
	EP	168	161	-	1	11	4	21	31	3	5	1	-
3	EU	101	-	-	-	-	-	17	-	1	-	-	-
	EP	101	61	-	-	-	-	17	5	1	1	-	-
4	EU	136	1	2	-	-	-	2	-	1	-	-	-
	EP	136	114	2	1	-	-	2	2	1	-	-	-
5	EU	168	-	1	-	-	-	1	-	-	-	-	-
	EP	168	134	1	1	-	-	1	1	-	-	-	1
6	EU	77	-	-	-	-	-	5	-	-	-	-	-
	EP	77	37	-	-	-	-	5	-	-	-	-	-
7	EU	46	-	-	-	-	-	3	-	-	-	-	-
	EP	46	22	-	-	-	-	3	2	-	-	-	-
8	EU	25	1	-	-	-	-	1	-	-	-	-	-
	EP	25	1	-	-	-	-	1	-	-	-	-	-
9	EU	24	-	-	-	-	-	1	-	-	-	-	-
	EP	24	10	-	-	-	-	1	1	-	-	-	-
10	EU	29	-	-	-	-	-	-	-	2	-	-	-
	EP	29	22	-	-	-	-	-	-	2	1	-	-
11	EU	96	1	-	-	1	1	4	1	-	-	-	-
	EP	96	80	-	1	1	1	4	2	-	-	-	-
12	EU	41	1	-	-	-	-	1	-	-	-	-	-
	EP	41	38	-	-	-	-	1	-	-	-	-	-
13	EU	12	-	-	-	-	-	-	-	-	-	-	-
	EP	12	10	-	1	-	-	-	1	-	-	-	-
14	EU	6	-	-	-	-	-	-	-	-	-	-	-
	EP	6	6	-	-	-	-	-	-	-	-	-	-
15	EU	21	-	-	-	-	-	1	1	-	-	-	-
	EP	21	15	-	-	-	-	1	1	-	-	-	-
16	EU	6	-	-	-	-	-	1	-	-	-	-	-
	EP	4	2	-	-	-	-	1	-	-	-	-	-
17	EU	5	-	-	-	-	-	-	-	-	-	-	-
	EP	5	2	-	-	-	-	-	-	-	-	-	-
18	EU	10	-	-	-	-	-	-	-	-	-	-	-
	EP	10	-	-	-	-	-	-	-	-	-	-	-
19	EU	11	-	-	-	-	-	-	-	-	-	-	-
	EP	12	3	-	-	-	-	-	-	-	-	-	-
20	EU	8	-	-	-	-	-	-	-	7	-	-	-
	EP	8	-	-	-	-	-	-	1	7	-	-	-
21	EU	12	-	-	-	-	-	-	-	-	-	-	-
	EP	13	4	-	-	-	-	-	1	-	-	-	-
22	EU	2	-	-	-	-	-	-	-	-	-	-	-
	EP	2	1	-	-	-	-	-	-	-	-	-	-
23	EU	7	-	-	-	-	-	-	-	-	-	-	-
	EP	8	2	-	-	-	-	-	-	-	-	-	-
24	EU	34	-	-	-	-	-	-	-	1	-	-	-
	EP	34	16	-	-	-	-	-	-	1	-	-	-
25	EU	4	-	-	-	-	-	-	-	-	-	-	-
	EP	4	-	-	-	-	-	-	-	-	-	-	-
26	EU	2	-	-	-	-	-	-	-	-	-	-	-
	EP	2	-	-	-	-	-	-	-	-	-	-	-
27	EU	38	-	-	-	-	-	5	-	-	-	-	-
	EP	39	21	-	-	-	-	5	1	-	-	-	-
28	EU	35	-	-	-	-	-	5	-	2	-	-	-
	EP	35	12	-	-	-	-	5	2	2	-	-	-
29	EU	12	-	-	-	-	-	-	-	-	-	-	-
	EP	12	7	-	-	-	-	-	-	-	-	-	-

		Język angielski		Język francuski		Język hiszpański		Język niemiecki		Język rosyjski		Język włoski	
		O	D	O	D	O	D	O	D	O	D	O	D
30	EU	6	-	-	-	-	-	-	-	1	-	-	-
	EP	6	2	-	-	-	-	-	-	1	1	-	-
31	EU	11	-	-	-	-	-	-	-	-	-	-	-
	EP	11	3	-	-	-	-	-	-	-	-	-	-
32	EU	1	-	-	-	-	-	-	-	-	-	-	-
	EP	2	-	-	-	-	-	-	-	1	-	-	-
33	EU	29	-	-	-	-	-	1	-	-	-	-	-
	EP	29	9	-	-	-	-	1	-	-	-	-	-
35	EU	44	-	-	-	-	-	2	-	1	-	-	-
	EP	45	2	-	-	-	-	2	-	1	1	-	-
36	EU	44	-	-	-	-	-	4	-	-	-	-	-
	EP	44	19	-	-	-	-	4	2	-	-	-	-
37	EU	34	-	-	-	-	-	3	-	-	-	-	-
	EP	36	14	-	-	-	-	3	-	-	-	-	-
38	EU	69	-	-	-	-	-	5	-	2	-	-	-
	EP	70	24	-	-	-	-	5	2	2	-	-	-
39	EU	40	-	-	-	-	-	8	-	-	-	-	-
	EP	41	19	-	-	-	-	8	2	-	-	-	-
40	EU	105	-	-	-	-	-	11	-	-	-	-	-
	EP	105	77	-	-	-	-	11	2	-	-	-	-
41	EU	153	-	1	-	-	-	17	-	1	-	-	-
	EP	153	77	1	-	-	-	17	10	1	1	-	-
42	EU	38	-	-	-	-	-	6	-	-	-	-	-
	EP	38	13	-	-	-	-	6	-	-	-	-	-
43	EU	11	-	-	-	-	-	2	-	-	-	-	-
	EP	11	4	-	-	-	-	2	1	-	-	-	-
44	EU	3	-	-	-	-	-	1	-	-	-	-	-
	EP	3	-	-	-	-	-	1	-	-	-	-	-
Ogółem w powiecie		1 920	1 217	4	5	12	5	131	75	25	10	2	1

Wykres 1. Wybieralność języków obcych nowożytnych na pisemnym egzaminie maturalnym zdawanym jako przedmiot obowiązkowy przez absolwentów wszystkich szkół w powiecie

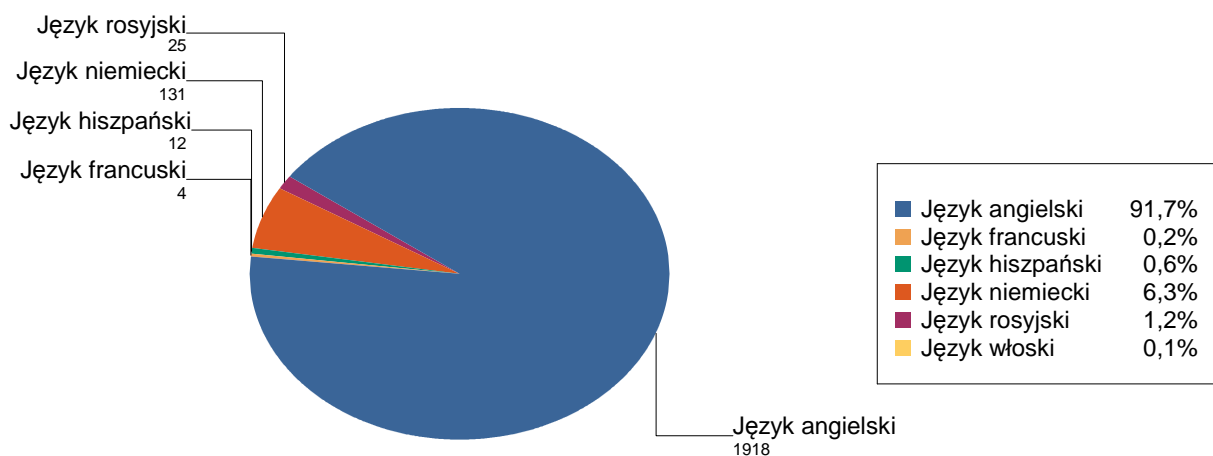


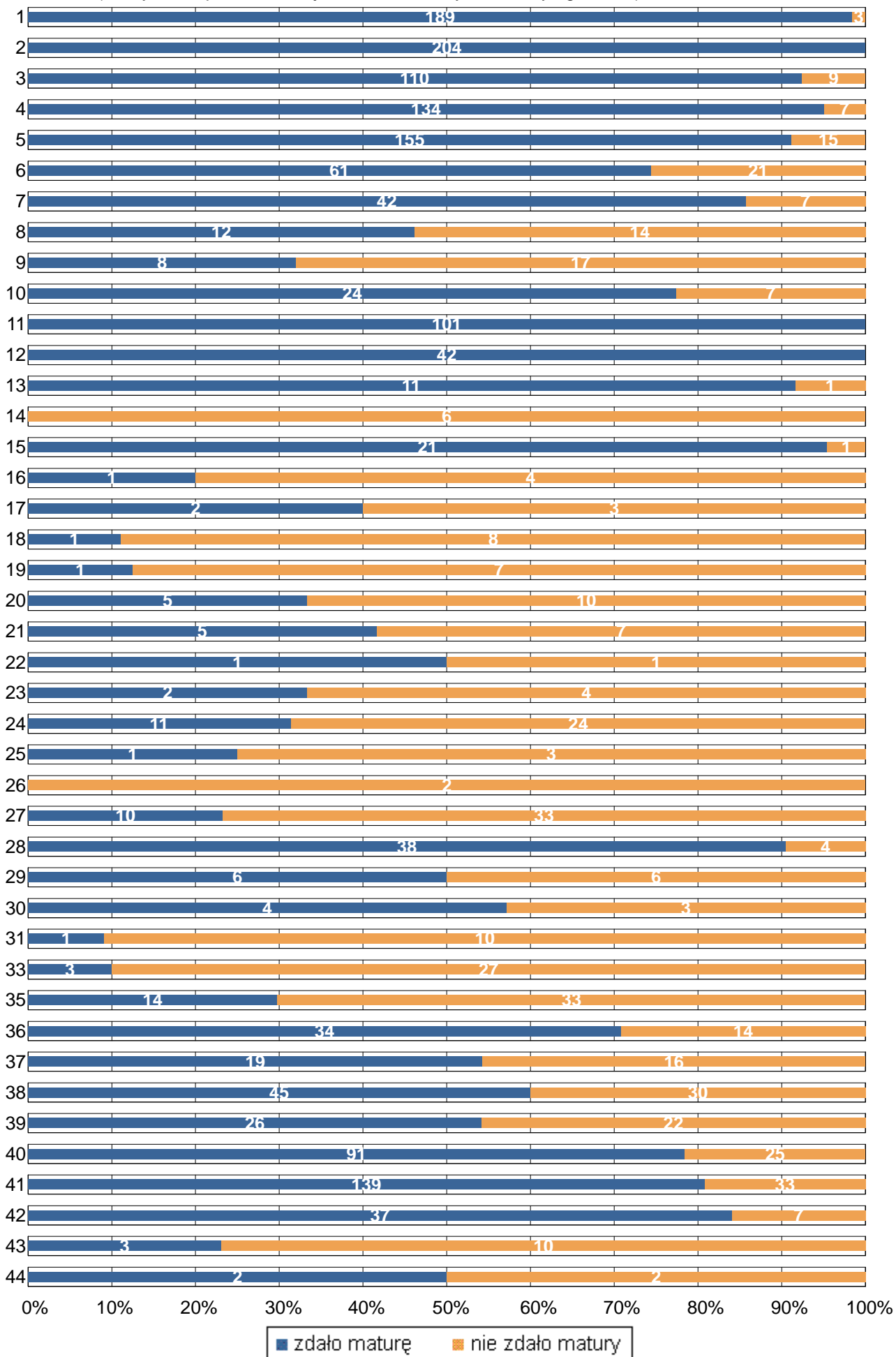
Tabela 3. Wybieralność przedmiotów obowiązkowych (O) i dodatkowych (D) na pisemnym egzaminie maturalnym

Szkoła	Liczba zdających																												
	Język polski		Język angielski		Język francuski		Język hiszpański		Język niemiecki		Język rosyjski		Język włoski		Biologia	Chemia	Filozofia	Fizyka	Geografia	Historia	Historia muzyki	Historia sztuki	Matematyka		Wiedza o społeczeństwie		Historia sztuki	Historia sztuki	
	O	D	O	D	O	D	O	D	O	D	O	D	O	D	D	D	D	D	D	D	D	D	O	D	D	D	D	D	D
1	192	65	186	173					3	5	2		1		75	61		22	55	39		2	192	59	29	1	2		
2	204	26	168	161		1	11	4	21	31	3	5	1		91	88	1	71	22	25			204	104	22	8			
3	119	42	101	61					17	5	1	1			47	27		15	14	10			119	22	9	8			
4	141	26	136	114	2	1			2	2	1				26	27		60	30	13			141	75	15	11			
5	170	74	168	134	1	1			1	1				1	78	38	1	22	16	7			170	34	14				
6	82	20	77	37					5						28	10	2		8	7		1	82	26	8	1			
7	49	16	46	22					3	2					19	1			12	6			49	1	2				
8	26		25	1					1						11				18				26	2					
9	25	9	24	10					1	1							1		5	6			25		1				
10	31	2	29	22							2	1			4				3	3			31	6	9				
11	101	34	96	80		1	1	1	4	2					43	26		18	18	8	1	1	101	38	12	3			
12	42	7	41	38					1						26	27		18	1				42	21	1	1			
13	12	1	12	10		1				1					3			4	1	2	1		12	9	1				
14	6		6	6																			6						
15	22	14	21	15						1	1				1							20	22	6					
16	7	1	6	2					1											1			6	1	2				
17	5		5	2																			5		3				
18	10		10												7								10		3				
19	12	6	12	3																			11		3				
20	16		8							1	7				13						2		16	2					
21	13	1	13	4						1					6					4	1		13	1	1				
22	2		2	1											1	1				1			2						
23	8		8	2																2	5		8	2		2			
24	35	7	34	16							1				7	1		3	9	2	1	1	35	7	7				
25	4		4												4								4						
26	2		2																		1		2	1					
27	47	20	39	21					5	1					8	1			7	2			47	4	16	1			
28	42	27	35	12					5	2	2				2	1			21	4			42	1	2				
29	12	4	12	7											3								12	2	6				
30	8	2	6	2							1	1			1					2	3		8	1	1	1			
31	11		11	3											1				1	6	1		11		1				
32	4		2								1										1		2		1				
33	30	8	29	9					1						3					9	1		30	2	5				
35	47		45	2					2		1	1			4				10	12			47	28					
36	48	7	44	19					4	2					2		1			11	1		48	6	15	10			
37	39	6	36	14					3								1			1	13		39	19	3				
38	77	4	70	24					5	2	2				11			3	27	4		2	77	24	2				
39	49		41	19					8	2					17	1				8	1		49	6	6				
40	116		105	77					11	2									38	5	3		116	86	3	1			
41	172	26	153	77	1				17	10	1	1			8				1	80	10	2	172	48	12	40			
42	44	1	38	13					6						20	17				13	2		44	12	2				
43	15	10	11	4					2	1						1							15						
44	4		3						1						1								4	3					
Razem	2101	466	1920	1217	4	5	12	5	131	75	25	10	2	1	571	329	6	288	427	179	3	29	2096	659	217	88	2		

## 2. Wyniki egzaminu maturalnego przeprowadzonego w maju i czerwcu 2017 r.

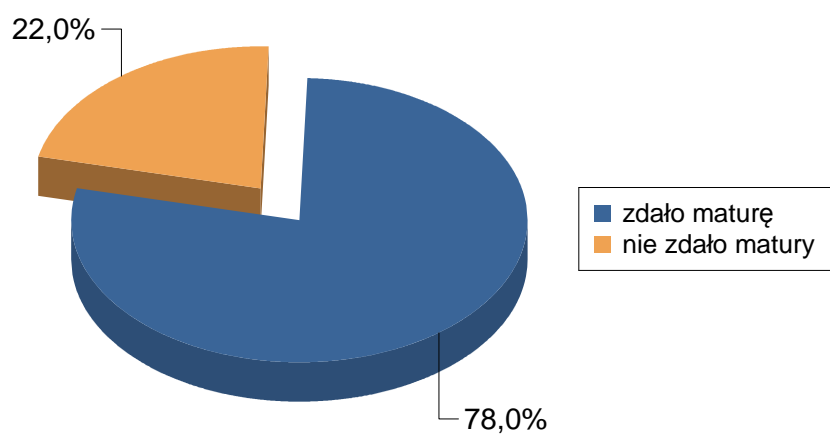
### 2.1. Zdawalność\*

Wykres 2. Zdawalność egzaminu maturalnego w poszczególnych szkołach  
(na wykresie podano liczbę osób, które zdały i nie zdały egzaminu)



\* Zdawalność egzaminu maturalnego została obliczona dla absolwentów zdających maturę po raz pierwszy, którzy przystąpili do wszystkich egzaminów obowiązkowych.

Wykres 3. Zdawalność egzaminu maturalnego w powiecie





## 2.2. Wyniki egzaminu ustnego

Tabela 4. Średnie wyniki (w %) uzyskane przez zdających egzamin ustny z języka polskiego (PO) i języków obcych nowożytnych\* w poszczególnych szkołach

Szkoła	PO	JA	JF	JH	JN	JR	JW
1	76,1	86,9			80,2	70,0	90,0
2	76,3	87,6	90,0	82,1	83,7	94,3	93,0
3	64,8	72,5			75,1	97,0	
4	57,1	78,4	93,5		87,0	33,0	
5	59,4	65,1	100,0		90,0		
6	51,9	59,7			47,4		
7	57,7	63,5			78,7		
8	58,4	61,2			30,0		
9	46,7	63,9			57,0		
10	60,4	73,8				75,0	
11	63,4	76,9		86,5	73,4		
12	87,4	96,3			90,0		
13	77,4	78,9					
14	47,7	30,0					
15	68,1	77,4			85,0		
16	50,4	39,3			47,0		
17	44,0	79,4					
18	55,9	21,6					
19	37,2	26,9					
20	51,1	54,9				52,4	
21	39,6	49,4					
22	62,5	88,5					
23	52,9	58,6					
24	55,0	66,4				90,0	
25	47,5	10,0					
26	56,5	3,0					
27	48,2	54,3			28,6		
28	58,2	62,8			44,6	30,0	
29	58,3	63,8					
30	34,3	37,8				30,0	
31	56,1	54,8					
32	50,0	60,0					
33	47,0	50,4			30,0		
35	43,5	25,2			38,5	100,0	
36	50,3	57,2			65,8		
37	38,8	58,6			38,0		
38	55,2	60,8			70,0	30,0	
39	56,3	54,1			55,8		
40	48,1	68,8			55,4		
41	59,0	57,1	63,0		60,6	90,0	
42	51,3	65,5			41,2		
43	48,7	50,7			52,0		
44	39,5	33,3			30,0		
Ogółem w powiecie	60,0	68,3	88,0	82,7	64,0	62,5	91,5

\* JA - j. angielski, JN - j. niemiecki, JR - j. rosyjski, JF - j. francuski, JH - j. hiszpański, JW - j. włoski

Tabela 5. Zaliczalność ustnych egzaminów maturalnych przez absolwentów poszczególnych szkół (egz. obowiązkowe)

Szkoła	PO			JA			JF		JH		JN			JR		JW	
	T	N	R	T	N	R	T	R	T	R	T	N	R	T	R	T	R
1	192		192	186		186					3		3	2	2	1	1
2	204		204	168		168			11	11	21		21	3	3	1	1
3	118	1	119	100	1	101					17		17	1	1		
4	141		141	136		136	2	2			2		2	1	1		
5	169	1	170	163	5	168	1	1			1		1				
6	79	3	82	77		77					5		5				
7	49		49	46		46					3		3				
8	26		26	23	2	25					1		1				
9	24	1	25	24		24					1		1				
10	31		31	29		29								2	2		
11	101		101	96		96			1	1	4		4				
12	42		42	41		41					1		1				
13	12		12	12		12											
14	6		6	6		6											
15	22		22	21		21					1		1				
16	5	2	7	4	2	6					1		1				
17	5		5	5		5											
18	9	1	10	4	6	10											
19	12		12	3	8	11											
20	15		15	8		8								7	7		
21	12	1	13	11	1	12											
22	2		2	2		2											
23	8		8	7		7											
24	35		35	34		34								1	1		
25	4		4	1	3	4											
26	2		2	2	2	2											
27	43		43	35	3	38					4	1	5				
28	42		42	34	1	35					5		5	2	2		
29	12		12	11	1	12											
30	6	1	7	3	3	6								1	1		
31	11		11	10	1	11											
32	1		1	1		1											
33	30		30	29		29					1		1				
35	47		47	25	19	44					2		2	1	1		
36	47	1	48	41	3	44					4		4				
37	35	1	36	31	3	34					3		3				
38	76		76	69		69					5		5	2	2		
39	48		48	40		40					8		8				
40	111	5	116	103	2	105					9	2	11				
41	169	3	172	150	3	153	1	1			17		17	1	1		
42	43	1	44	38		38					6		6				
43	13		13	11		11					2		2				
44	4		4	3		3					1		1				
Ogółem w powiecie	2063	22	2085	1841	69	1910	4	4	12	12	128	3	131	24	24	2	2

T - liczba absolwentów, którzy zaliczyli dany egzamin - otrzymali co najmniej 30% punktów

N - liczba absolwentów, którzy nie zaliczyli danego egzaminu

R - liczba absolwentów, którzy przystąpili do danego egzaminu

### 2.3. Wyniki egzaminu pisemnego

Tabela 6. Średnie wyniki uzyskane przez absolwentów poszczególnych szkół, zdających egzamin pisemny z przedmiotów obowiązkowych i dodatkowych

Szkoła 1.

Przedmiot	Poziom egzaminu						Liczba osób, które otrzymały min. 30% z przed. obow.	Liczba laureatów/finalistów
	podstawowy		rozszerzony		dwujęzyczny			
	liczba zdających	średni wynik %	liczba zdających	średni wynik %	liczba zdających	średni wynik %		
Język polski	192	64,7	65	61,2			192	2
Język angielski	186	92,2	173	75,9			186	
Język niemiecki	3	85,3	5	83,2			3	
Język rosyjski	2	80,0					2	
Język włoski	1	86,0					1	
Biologia			75	50,3				
Chemia			61	40,5				
Fizyka			22	50,5				
Geografia			55	47,3				
Historia			39	43,5				1
Historia sztuki			2	65,0				
Matematyka	192	72,3	59	53,3			189	
Wiedza o społeczeństwie			29	47,8				
Informatyka			1	44,0				
Język łaciński i kultura antyczna			2	41,0				

Szkoła 2.

Przedmiot	Poziom egzaminu						Liczba osób, które otrzymały min. 30% z przed. obow.	Liczba laureatów/finalistów
	podstawowy		rozszerzony		dwujęzyczny			
	liczba zdających	średni wynik %	liczba zdających	średni wynik %	liczba zdających	średni wynik %		
Język polski	204	65,1	26	58,9			204	
Język angielski	168	92,8	158	79,7	3	75,3	168	
Język francuski			1	70,0				
Język hiszpański	11	76,4	4	67,5			11	
Język niemiecki	21	95,0	31	76,1			21	1
Język rosyjski	3	96,0	5	70,4			3	
Język włoski	1	90,0					1	
Biologia			91	51,9				
Chemia			88	55,7				
Filozofia			1	74,0				

Fizyka			71	57,5				
Geografia			22	53,0				
Historia			25	50,6	1	43,0		1
Matematyka	204	80,5	104	55,2			204	
Wiedza o społeczeństwie			22	55,6				
Informatyka			8	55,0				1

Szkoła 3.

Przedmiot	Poziom egzaminu						Liczba osób, które otrzymały min. 30% z przed. obow.	Liczba laureatów/finalistów
	podstawowy		rozszerzony		dwujęzyczny			
	liczba zdających	średni wynik %	liczba zdających	średni wynik %	liczba zdających	średni wynik %		
Język polski	119	59,4	42	36,1			119	
Język angielski	101	80,4	61	59,7			100	
Język niemiecki	17	71,8	5	55,6			17	
Język rosyjski	1	94,0	1	74,0			1	
Biologia			47	33,8				
Chemia			27	40,0				
Fizyka			15	41,4				
Geografia			14	29,7				
Historia			10	23,2				
Matematyka	119	55,3	22	31,2			113	
Wiedza o społeczeństwie			9	28,3				
Informatyka			8	28,0				

Szkoła 4.

Przedmiot	Poziom egzaminu						Liczba osób, które otrzymały min. 30% z przed. obow.	Liczba laureatów/finalistów
	podstawowy		rozszerzony		dwujęzyczny			
	liczba zdających	średni wynik %	liczba zdających	średni wynik %	liczba zdających	średni wynik %		
Język polski	141	59,2	26	56,5			141	
Język angielski	136	91,1	114	75,2			136	
Język francuski	2	84,0	1	40,0			2	
Język niemiecki	2	93,0	2	74,0			2	
Język rosyjski	1	44,0					1	
Biologia			26	51,0				
Chemia			27	52,6				
Fizyka			60	50,6				
Geografia			30	46,5				

Historia			13	44,9				1
Matematyka	141	74,6	75	56,5			134	
Wiedza o społeczeństwie			15	35,3				
Informatyka			11	54,5				

Szkoła 5.

Przedmiot	Poziom egzaminu						Liczba osób, które otrzymały min. 30% z przed. obow.	Liczba laureatów/finalistów
	podstawowy		rozszerzony		dwujęzyczny			
	liczba zdających	średni wynik %	liczba zdających	średni wynik %	liczba zdających	średni wynik %		
Język polski	170	56,0	74	47,9			170	
Język angielski	168	83,9	134	63,8			168	
Język francuski	1	96,0	1	78,0			1	
Język niemiecki	1	86,0	1	20,0			1	
Język włoski			1	48,0				
Biologia			78	28,6				
Chemia			38	28,8				
Filozofia			1	54,0				
Fizyka			22	37,4				
Geografia			16	39,3				
Historia			7	35,4				
Matematyka	170	55,1	34	41,1			159	
Wiedza o społeczeństwie			14	24,6				

Szkoła 6.

Przedmiot	Poziom egzaminu						Liczba osób, które otrzymały min. 30% z przed. obow.	Liczba laureatów/finalistów
	podstawowy		rozszerzony		dwujęzyczny			
	liczba zdających	średni wynik %	liczba zdających	średni wynik %	liczba zdających	średni wynik %		
Język polski	82	54,0	20	49,3			81	
Język angielski	77	65,5	37	49,5			67	
Język niemiecki	5	48,8					5	
Biologia			28	26,7				
Chemia			10	18,2				
Filozofia			2	47,0				
Geografia			8	39,1				
Historia			7	20,3				
Historia sztuki			1	7,0				
Matematyka	82	42,6	26	11,7			68	

Wiedza o społeczeństwie			8	18,3				
Informatyka			1	4,0				

Szkoła 7.

Przedmiot	Poziom egzaminu						Liczba osób, które otrzymały min. 30% z przed. obow.	Liczba laureatów/finalistów
	podstawowy		rozszerzony		dwujęzyczny			
	liczba zdających	średni wynik %	liczba zdających	średni wynik %	liczba zdających	średni wynik %		
Język polski	49	51,7	16	34,2			49	
Język angielski	46	66,9	22	49,4			45	
Język niemiecki	3	79,3	2	69,0			3	
Biologia			19	22,9				
Chemia			1	2,0				
Geografia			12	26,8				
Historia			6	23,0				
Matematyka	49	44,0	1	6,0			43	
Wiedza o społeczeństwie			2	13,0				

Szkoła 8.

Przedmiot	Poziom egzaminu						Liczba osób, które otrzymały min. 30% z przed. obow.	Liczba laureatów/finalistów
	podstawowy		rozszerzony		dwujęzyczny			
	liczba zdających	średni wynik %	liczba zdających	średni wynik %	liczba zdających	średni wynik %		
Język polski	26	36,9					19	
Język angielski	25	52,4	1	10,0			21	
Język niemiecki	1	30,0					1	
Biologia			11	22,4				
Geografia			18	26,7				
Matematyka	26	31,4	2	5,0			14	

Szkoła 9.

Przedmiot	Poziom egzaminu						Liczba osób, które otrzymały min. 30% z przed. obow.	Liczba laureatów/finalistów
	podstawowy		rozszerzony		dwujęzyczny			
	liczba zdających	średni wynik %	liczba zdających	średni wynik %	liczba zdających	średni wynik %		
Język polski	25	48,0	9	8,3			23	
Język angielski	24	59,2	10	44,2			20	
Język niemiecki	1	66,0	1	46,0			1	
Filozofia			1	46,0				
Geografia			5	10,8				
Historia			6	23,0				
Matematyka	25	26,0					8	

Wiedza o społeczeństwie			1	5,0				
-------------------------	--	--	---	-----	--	--	--	--

Szkoła 10.

Przedmiot	Poziom egzaminu						Liczba osób, które otrzymały min. 30% z przed. obow.	Liczba laureatów/finalistów
	podstawowy		rozszerzony		dwujęzyczny			
	liczba zdających	średni wynik %	liczba zdających	średni wynik %	liczba zdających	średni wynik %		
Język polski	31	51,8	2	44,0			31	
Język angielski	29	67,7	22	51,1			28	
Język rosyjski	2	71,0	1	48,0			2	
Biologia			4	9,8				
Geografia			3	34,0				
Historia			3	45,3				
Matematyka	31	48,9	6	28,0			24	
Wiedza o społeczeństwie			9	29,3				

Szkoła 11.

Przedmiot	Poziom egzaminu						Liczba osób, które otrzymały min. 30% z przed. obow.	Liczba laureatów/finalistów
	podstawowy		rozszerzony		dwujęzyczny			
	liczba zdających	średni wynik %	liczba zdających	średni wynik %	liczba zdających	średni wynik %		
Język polski	101	70,3	34	52,1			101	
Język angielski	96	88,5	80	75,7			96	
Język francuski			1	82,0				
Język hiszpański	1	96,0	1	82,0			1	
Język niemiecki	4	67,5	2	79,0			4	
Biologia			43	45,2				
Chemia			26	45,3				
Fizyka			18	35,3				
Geografia			18	40,4				
Historia			8	36,3				
Historia muzyki			1	40,0				
Historia sztuki			1	60,0				
Matematyka	101	65,8	38	32,9			101	
Wiedza o społeczeństwie			12	36,7				
Informatyka			3	29,3				

Szkoła 12.

Przedmiot	Poziom egzaminu						Liczba osób, które otrzymały min. 30% z przed. obow.	Liczba laureatów/finalistów
	podstawowy		rozszerzony		dwujęzyczny			
	liczba zdających	średni wynik %	liczba zdających	średni wynik %	liczba zdających	średni wynik %		

Język polski	42	65,8	7	55,9			42	
Język angielski	41	95,5	37	81,8	1	78,0	41	
Język niemiecki	1	98,0					1	
Biologia			26	58,2				
Chemia			27	62,7				
Fizyka			18	57,7				
Geografia			1	62,0				
Matematyka	42	85,3	21	60,8			42	
Wiedza o społeczeństwie			1	42,0				
Informatyka			1	94,0				

Szkoła 13.

Przedmiot	Poziom egzaminu						Liczba osób, które otrzymały min. 30% z przed. obow.	Liczba laureatów/finalistów
	podstawowy		rozszerzony		dwujęzyczny			
	liczba zdających	średni wynik %	liczba zdających	średni wynik %	liczba zdających	średni wynik %		
Język polski	12	64,4	1	45,0			12	
Język angielski	12	78,5	10	64,0			12	
Język francuski			1	56,0				
Język niemiecki			1	22,0				
Biologia			3	36,7				
Fizyka			4	28,8				
Geografia			1	55,0				
Historia			2	27,0				
Historia muzyki			1	33,0				
Matematyka	12	58,2	9	20,4			11	
Wiedza o społeczeństwie			1	40,0				

Szkoła 14.

Przedmiot	Poziom egzaminu						Liczba osób, które otrzymały min. 30% z przed. obow.	Liczba laureatów/finalistów
	podstawowy		rozszerzony		dwujęzyczny			
	liczba zdających	średni wynik %	liczba zdających	średni wynik %	liczba zdających	średni wynik %		
Język polski	6	26,5					4	
Język angielski	6	29,3	6	12,3			3	
Matematyka	6	13,3						

Szkoła 15.

Przedmiot	Poziom egzaminu						Liczba osób, które otrzymały min. 30% z przed. obow.	Liczba laureatów/finalistów
	podstawowy		rozszerzony		dwujęzyczny			
	liczba zdających	średni wynik %	liczba zdających	średni wynik %	liczba zdających	średni wynik %		



Język polski	22	74,2	14	43,1			22	
Język angielski	21	85,4	15	70,5			21	
Język niemiecki	1	54,0	1	82,0			1	
Biologia			1	22,0				
Historia sztuki			20	47,4				
Matematyka	22	50,6	6	17,3			21	

Szkoła 16.

Przedmiot	Poziom egzaminu						Liczba osób, które otrzymały min. 30% z przed. obow.	Liczba laureatów/finalistów
	podstawowy		rozszerzony		dwujęzyczny			
	liczba zdających	średni wynik %	liczba zdających	średni wynik %	liczba zdających	średni wynik %		
Język polski	6	41,7	1	8,0			5	
Język angielski	4	61,5	2	42,0			3	
Język niemiecki	1	12,0						
Historia			1	24,0				
Matematyka	6	17,0	1	0,0			1	
Wiedza o społeczeństwie			2	24,0				

Szkoła 17.

Przedmiot	Poziom egzaminu						Liczba osób, które otrzymały min. 30% z przed. obow.	Liczba laureatów/finalistów
	podstawowy		rozszerzony		dwujęzyczny			
	liczba zdających	średni wynik %	liczba zdających	średni wynik %	liczba zdających	średni wynik %		
Język polski	5	45,4					4	
Język angielski	5	52,0	2	32,0			4	
Geografia			1	15,0				
Matematyka	5	25,2					2	
Wiedza o społeczeństwie			3	11,3				

Szkoła 18.

Przedmiot	Poziom egzaminu						Liczba osób, które otrzymały min. 30% z przed. obow.	Liczba laureatów/finalistów
	podstawowy		rozszerzony		dwujęzyczny			
	liczba zdających	średni wynik %	liczba zdających	średni wynik %	liczba zdających	średni wynik %		
Język polski	9	46,2					8	
Język angielski	10	35,4					6	
Biologia			7	12,6				
Matematyka	10	16,8					1	
Wiedza o społeczeństwie			3	12,7				

Szkoła 19.

Przedmiot	Poziom egzaminu						Liczba osób, które otrzymały min. 30% z przed. obow.	Liczba laureatów/finalistów
	podstawowy		rozszerzony		dwujęzyczny			
	liczba zdających	średni wynik %	liczba zdających	średni wynik %	liczba zdających	średni wynik %		

Język polski	11	38,6	6	7,5			9	
Język angielski	12	37,2	3	32,7			6	
Matematyka	11	18,5					1	
Wiedza o społeczeństwie			3	10,3				

Szkoła 20.

Przedmiot	Poziom egzaminu						Liczba osób, które otrzymały min. 30% z przed. obow.	Liczba laureatów/finalistów
	podstawowy		rozszerzony		dwujęzyczny			
	liczba zdających	średni wynik %	liczba zdających	średni wynik %	liczba zdających	średni wynik %		
Język polski	16	46,0					15	
Język angielski	8	59,8					7	
Język niemiecki			1	18,0				
Język rosyjski	7	43,1					6	
Biologia			13	13,3				
Historia			2	19,0				
Matematyka	16	24,6	2	8,0			5	

Szkoła 21.

Przedmiot	Poziom egzaminu						Liczba osób, które otrzymały min. 30% z przed. obow.	Liczba laureatów/finalistów
	podstawowy		rozszerzony		dwujęzyczny			
	liczba zdających	średni wynik %	liczba zdających	średni wynik %	liczba zdających	średni wynik %		
Język polski	13	44,5	1	43,0			12	
Język angielski	13	50,2	4	57,0			10	
Język niemiecki			1	20,0				
Biologia			6	13,5				
Geografia			4	19,3				
Historia			1	20,0				
Matematyka	13	28,5	1	36,0			5	
Wiedza o społeczeństwie			1	10,0				

Szkoła 22.

Przedmiot	Poziom egzaminu						Liczba osób, które otrzymały min. 30% z przed. obow.	Liczba laureatów/finalistów
	podstawowy		rozszerzony		dwujęzyczny			
	liczba zdających	średni wynik %	liczba zdających	średni wynik %	liczba zdających	średni wynik %		
Język polski	2	53,0					2	
Język angielski	2	91,0	1	90,0			2	
Biologia			1	13,0				
Chemia			1	8,0				
Geografia			1	35,0				

Matematyka	2	35,0					1	
------------	---	------	--	--	--	--	---	--

Szkoła 23.

Przedmiot	Poziom egzaminu						Liczba osób, które otrzymały min. 30% z przed. obow.	Liczba laureatów/finalistów
	podstawowy		rozszerzony		dwujęzyczny			
	liczba zdających	średni wynik %	liczba zdających	średni wynik %	liczba zdających	średni wynik %		
Język polski	8	40,0					5	
Język angielski	8	48,0	2	92,0			4	
Fizyka			2	40,0				
Geografia			5	11,0				
Matematyka	8	39,3	2	56,0			3	
Informatyka			2	39,0				

Szkoła 24.

Przedmiot	Poziom egzaminu						Liczba osób, które otrzymały min. 30% z przed. obow.	Liczba laureatów/finalistów
	podstawowy		rozszerzony		dwujęzyczny			
	liczba zdających	średni wynik %	liczba zdających	średni wynik %	liczba zdających	średni wynik %		
Język polski	35	57,7	7	44,9			35	
Język angielski	34	53,9	16	40,5			27	
Język rosyjski	1	54,0					1	
Biologia			7	14,9				
Chemia			1	8,0				
Fizyka			3	14,0				
Geografia			9	26,1				
Historia			2	16,0				
Historia muzyki			1	28,0				
Historia sztuki			1	25,0				
Matematyka	35	28,2	7	5,7			11	
Wiedza o społeczeństwie			7	17,7				

Szkoła 25.

Przedmiot	Poziom egzaminu						Liczba osób, które otrzymały min. 30% z przed. obow.	Liczba laureatów/finalistów
	podstawowy		rozszerzony		dwujęzyczny			
	liczba zdających	średni wynik %	liczba zdających	średni wynik %	liczba zdających	średni wynik %		
Język polski	4	43,3					4	
Język angielski	4	25,5					1	
Biologia			4	13,8				
Matematyka	4	17,0					1	

## Szkoła 26.

Przedmiot	Poziom egzaminu						Liczba osób, które otrzymały min. 30% z przed. obow.	Liczba laureatów/finalistów
	podstawowy		rozszerzony		dwujęzyczny			
	liczba zdających	średni wynik %	liczba zdających	średni wynik %	liczba zdających	średni wynik %		
Język polski	2	41,5					2	
Język angielski	2	25,0						
Historia			1	4,0				
Matematyka	2	15,0	1	0,0				

## Szkoła 27.

Przedmiot	Poziom egzaminu						Liczba osób, które otrzymały min. 30% z przed. obow.	Liczba laureatów/finalistów
	podstawowy		rozszerzony		dwujęzyczny			
	liczba zdających	średni wynik %	liczba zdających	średni wynik %	liczba zdających	średni wynik %		
Język polski	47	48,6	20	27,3			45	
Język angielski	39	62,8	21	44,5			34	
Język niemiecki	5	36,0	1	94,0			4	
Biologia			8	12,4				
Chemia			1	5,0				
Geografia			7	16,7				
Historia			2	10,0				
Matematyka	46	25,5	4	3,5			11	
Wiedza o społeczeństwie			16	14,1				
Informatyka			1	6,0				

## Szkoła 28.

Przedmiot	Poziom egzaminu						Liczba osób, które otrzymały min. 30% z przed. obow.	Liczba laureatów/finalistów
	podstawowy		rozszerzony		dwujęzyczny			
	liczba zdających	średni wynik %	liczba zdających	średni wynik %	liczba zdających	średni wynik %		
Język polski	42	53,7	27	37,6			40	
Język angielski	35	67,5	12	48,2			35	
Język niemiecki	5	50,8	2	13,0			4	
Język rosyjski	2	47,0					2	
Biologia			2	28,5				
Chemia			1	20,0				
Geografia			21	36,1				
Historia			4	39,0				
Matematyka	42	52,9	1	42,0			42	
Wiedza o społeczeństwie			2	38,5				

## Szkola 29.

Przedmiot	Poziom egzaminu						Liczba osób, które otrzymały min. 30% z przed. obow.	Liczba laureatów/finalistów
	podstawowy		rozszerzony		dwujęzyczny			
	liczba zdających	średni wynik %	liczba zdających	średni wynik %	liczba zdających	średni wynik %		
Język polski	12	62,3	4	18,3			12	
Język angielski	12	72,5	7	56,6			11	
Biologia			3	20,3				
Matematyka	12	36,7	2	14,0			7	
Wiedza o społeczeństwie			6	18,8				

## Szkola 30.

Przedmiot	Poziom egzaminu						Liczba osób, które otrzymały min. 30% z przed. obow.	Liczba laureatów/finalistów
	podstawowy		rozszerzony		dwujęzyczny			
	liczba zdających	średni wynik %	liczba zdających	średni wynik %	liczba zdających	średni wynik %		
Język polski	8	50,0	2	2,5			7	
Język angielski	6	63,3	2	82,0			4	
Język rosyjski	1	36,0	1	24,0			1	
Biologia			1	28,0				
Geografia			2	44,0				
Historia			3	9,3				
Matematyka	8	42,8	1	12,0			4	
Wiedza o społeczeństwie			1	17,0				
Informatyka			1	58,0				

## Szkola 31.

Przedmiot	Poziom egzaminu						Liczba osób, które otrzymały min. 30% z przed. obow.	Liczba laureatów/finalistów
	podstawowy		rozszerzony		dwujęzyczny			
	liczba zdających	średni wynik %	liczba zdających	średni wynik %	liczba zdających	średni wynik %		
Język polski	11	36,5					8	
Język angielski	11	41,5	3	20,7			6	
Biologia			1	10,0				
Fizyka			1	5,0				
Geografia			6	18,5				
Historia			1	0,0				
Matematyka	11	20,4					2	
Wiedza o społeczeństwie			1	0,0				

## Szkola 32.

Przedmiot	Poziom egzaminu						Liczba osób, które otrzymały min. 30% z przed. obow.	Liczba laureatów/finalistów
	podstawowy		rozszerzony		dwujęzyczny			
	liczba zdających	średni wynik %	liczba zdających	średni wynik %	liczba zdających	średni wynik %		

Język polski	4	33,3					2	
Język angielski	2	40,0					1	
Język rosyjski	1	22,0						
Historia			1	2,0				
Matematyka	2	14,0						
Wiedza o społeczeństwie			1	15,0				

Szkoła 33.

Przedmiot	Poziom egzaminu						Liczba osób, które otrzymały min. 30% z przed. obow.	Liczba laureatów/finalistów
	podstawowy		rozszerzony		dwujęzyczny			
	liczba zdających	średni wynik %	liczba zdających	średni wynik %	liczba zdających	średni wynik %		
Język polski	30	42,9	8	14,3			28	
Język angielski	29	47,4	9	33,1			21	
Język niemiecki	1	24,0						
Biologia			3	14,7				
Geografia			9	25,7				
Historia			1	32,0				
Matematyka	30	20,6	2	2,0			3	
Wiedza o społeczeństwie			5	13,4				

Szkoła 35.

Przedmiot	Poziom egzaminu						Liczba osób, które otrzymały min. 30% z przed. obow.	Liczba laureatów/finalistów
	podstawowy		rozszerzony		dwujęzyczny			
	liczba zdających	średni wynik %	liczba zdających	średni wynik %	liczba zdających	średni wynik %		
Język polski	47	48,9					46	
Język angielski	45	45,7	2	44,0			33	
Język niemiecki	2	66,0					2	
Język rosyjski	1	88,0	1	50,0			1	
Biologia			4	10,5				
Fizyka			10	13,6				
Geografia			12	13,4				
Matematyka	48	27,3	28	3,2			21	

Szkoła 36.

Przedmiot	Poziom egzaminu						Liczba osób, które otrzymały min. 30% z przed. obow.	Liczba laureatów/finalistów
	podstawowy		rozszerzony		dwujęzyczny			
	liczba zdających	średni wynik %	liczba zdających	średni wynik %	liczba zdających	średni wynik %		
Język polski	48	50,3	7	33,4			47	
Język angielski	44	77,0	19	57,7			44	

Język niemiecki	4	64,0	2	58,0			4	
Biologia			2	15,0				
Filozofia			1	4,0				
Geografia			11	36,5				
Historia			1	16,0				
Matematyka	48	42,1	6	23,7			36	
Wiedza o społeczeństwie			15	21,1				
Informatyka			10	27,2				

Szkoła 37.

Przedmiot	Poziom egzaminu						Liczba osób, które otrzymały min. 30% z przed. obow.	Liczba laureatów/finalistów
	podstawowy		rozszerzony		dwujęzyczny			
	liczba zdających	średni wynik %	liczba zdających	średni wynik %	liczba zdających	średni wynik %		
Język polski	39	41,6	6	31,8			32	
Język angielski	36	58,4	14	42,0			29	
Język niemiecki	3	28,7					1	
Chemia			1	2,0				
Geografia			1	5,0				
Historia			13	14,3				
Matematyka	38	39,3	19	6,6			26	
Wiedza o społeczeństwie			3	14,3				

Szkoła 38.

Przedmiot	Poziom egzaminu						Liczba osób, które otrzymały min. 30% z przed. obow.	Liczba laureatów/finalistów
	podstawowy		rozszerzony		dwujęzyczny			
	liczba zdających	średni wynik %	liczba zdających	średni wynik %	liczba zdających	średni wynik %		
Język polski	77	43,5	4	50,0			71	
Język angielski	70	55,0	24	40,5			60	
Język niemiecki	5	51,6	2	18,0			5	
Język rosyjski	2	28,0					1	
Biologia			11	12,6				
Fizyka			3	32,7				
Geografia			27	21,1				
Historia			4	9,0				
Historia sztuki			2	17,5				
Matematyka	77	41,0	24	10,9			51	
Wiedza o społeczeństwie			2	4,0				

## Szkola 39.

Przedmiot	Poziom egzaminu						Liczba osób, które otrzymały min. 30% z przed. obow.	Liczba laureatów/finalistów
	podstawowy		rozszerzony		dwujęzyczny			
	liczba zdających	średni wynik %	liczba zdających	średni wynik %	liczba zdających	średni wynik %		
Język polski	49	39,6					44	
Język angielski	41	43,4	19	25,3			28	
Język niemiecki	8	39,3	2	21,0			7	
Biologia			17	13,9				
Chemia			1	5,0				
Geografia			8	11,3				
Historia			1	10,0				
Matematyka	49	36,1	6	9,3			34	
Wiedza o społeczeństwie			6	12,2				

## Szkola 40.

Przedmiot	Poziom egzaminu						Liczba osób, które otrzymały min. 30% z przed. obow.	Liczba laureatów/finalistów
	podstawowy		rozszerzony		dwujęzyczny			
	liczba zdających	średni wynik %	liczba zdających	średni wynik %	liczba zdających	średni wynik %		
Język polski	116	49,9					114	
Język angielski	105	75,4	77	52,8			104	
Język niemiecki	11	54,7	2	18,0			10	
Fizyka			38	22,0				
Geografia			5	24,2				
Historia			3	18,0				
Matematyka	116	48,9	86	11,1			96	
Wiedza o społeczeństwie			3	16,7				
Informatyka			1	4,0				

## Szkola 41.

Przedmiot	Poziom egzaminu						Liczba osób, które otrzymały min. 30% z przed. obow.	Liczba laureatów/finalistów
	podstawowy		rozszerzony		dwujęzyczny			
	liczba zdających	średni wynik %	liczba zdających	średni wynik %	liczba zdających	średni wynik %		
Język polski	172	56,9	26	43,8			172	
Język angielski	153	72,1	77	55,3			149	
Język francuski	1	58,0					1	
Język niemiecki	17	68,4	10	45,8			17	
Język rosyjski	1	100,0	1	82,0			1	
Biologia			8	18,4				



Fizyka			1	20,0				
Geografia			80	29,6				
Historia			10	26,8				
Historia sztuki			2	11,0				
Matematyka	172	49,7	48	16,1			144	
Wiedza o społeczeństwie			12	18,5				
Informatyka			40	20,5				

Szkoła 42.

Przedmiot	Poziom egzaminu						Liczba osób, które otrzymały min. 30% z przed. obow.	Liczba laureatów/finalistów
	podstawowy		rozszerzony		dwujęzyczny			
	liczba zdających	średni wynik %	liczba zdających	średni wynik %	liczba zdających	średni wynik %		
Język polski	44	57,4	1	58,0			44	
Język angielski	38	69,3	13	54,9			36	
Język niemiecki	6	54,7					6	
Biologia			20	20,3				
Chemia			17	44,4				
Geografia			13	20,6				
Historia			2	28,0				
Matematyka	44	48,5	12	10,8			39	
Wiedza o społeczeństwie			2	18,0				

Szkoła 43.

Przedmiot	Poziom egzaminu						Liczba osób, które otrzymały min. 30% z przed. obow.	Liczba laureatów/finalistów
	podstawowy		rozszerzony		dwujęzyczny			
	liczba zdających	średni wynik %	liczba zdających	średni wynik %	liczba zdających	średni wynik %		
Język polski	15	54,8	10	12,1			14	
Język angielski	11	48,5	4	49,0			8	
Język niemiecki	2	48,0	1	14,0			2	
Chemia			1	5,0				
Geografia			2	27,5				
Matematyka	15	26,0					3	

Szkoła 44.

Przedmiot	Poziom egzaminu						Liczba osób, które otrzymały min. 30% z przed. obow.	Liczba laureatów/finalistów
	podstawowy		rozszerzony		dwujęzyczny			
	liczba zdających	średni wynik %	liczba zdających	średni wynik %	liczba zdających	średni wynik %		
Język polski	4	48,8					4	
Język angielski	3	27,3					2	

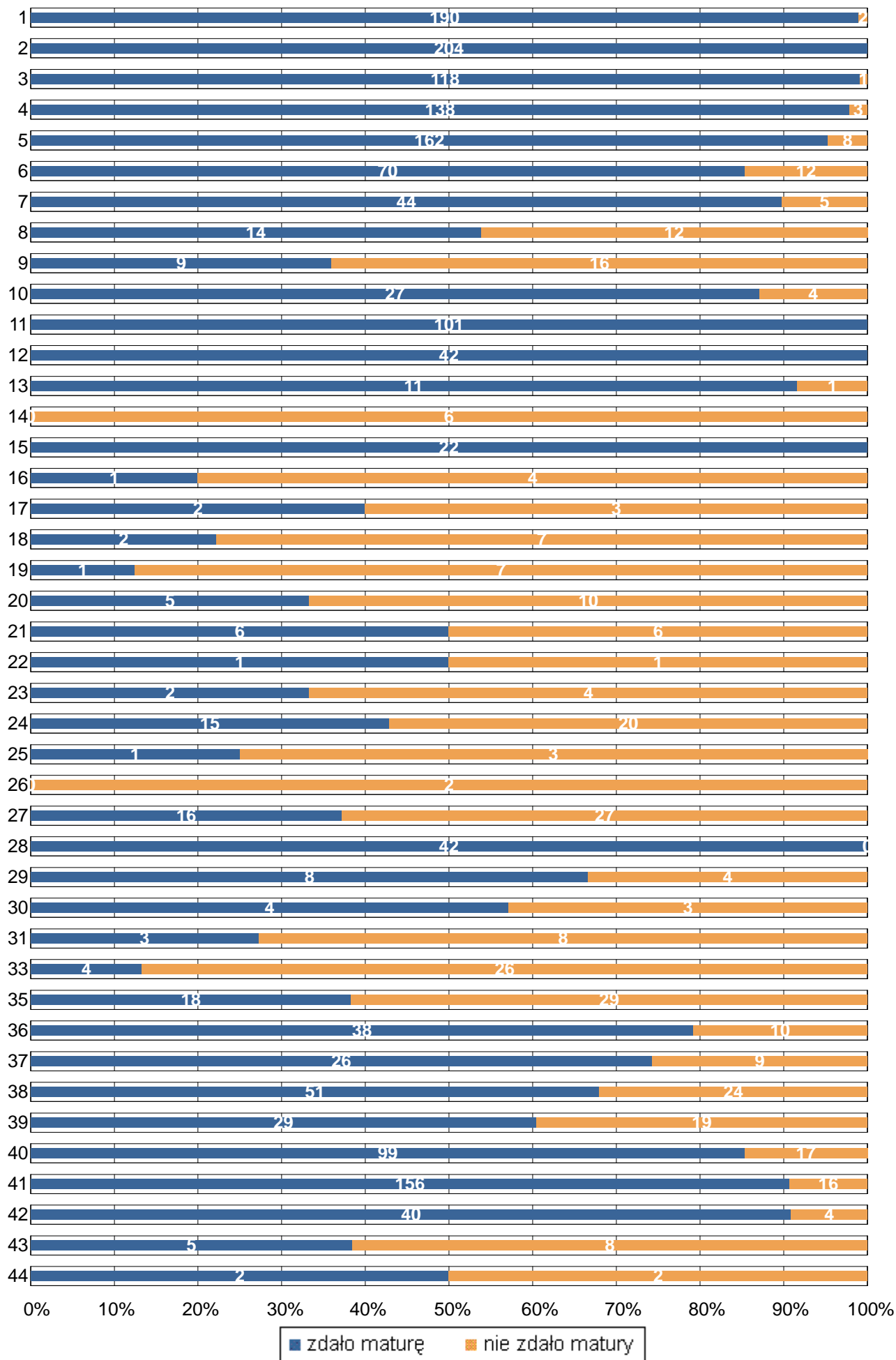
Język niemiecki	1	32,0					1	
Biologia			1	17,0				
Matematyka	4	29,5	3	2,7			2	

Tabela 7. Średnie wyniki uzyskane przez absolwentów wszystkich szkół w powiecie, zdających egzamin pisemny z przedmiotów obowiązkowych i wybranych dodatkowo

Przedmiot	Poziom egzaminu						Liczba osób, które otrzymały min. 30% z przed. obow.	Liczba laureatów/finalistów
	podstawowy		rozszerzony		dwujęzyczny			
	liczba zdających	średni wynik %	liczba zdających	średni wynik %	liczba zdających	średni wynik %		
Język polski	2 098	56,0	466	44,3			2 041	2
Język angielski	1 918	75,0	1 213	64,4	4	76,0	1 787	
Język francuski	4	80,5	5	65,2			4	
Język hiszpański	12	78,0	5	70,4			12	
Język niemiecki	131	64,7	75	60,3			123	1
Język rosyjski	25	59,2	10	63,0			22	
Język włoski	2	88,0	1	48,0			2	
Biologia			571	35,9				
Chemia			329	45,1				
Filozofia			6	45,3				
Fizyka			288	44,0				
Geografia			427	33,0				
Historia			179	33,0	1	43,0		3
Historia muzyki			3	33,7				
Historia sztuki			29	42,3				
Matematyka	2 096	53,5	659	32,4			1 683	
Wiedza o społeczeństwie			217	28,8				
Informatyka			88	31,0				1
Język łaciński i kultura antyczna			2	41,0				

### 3. Wyniki egzaminu maturalnego przeprowadzonego w w maju, czerwcu i sierpniu 2017 r.

Wykres 3. Zdawalność egzaminu maturalnego w poszczególnych szkołach.



## CZĘŚĆ II

Dane zamieszczone w tej części sprawozdania dotyczą absolwentów z lat poprzednich, którzy przystąpili do egzaminu maturalnego w sesji wiosennej 2017 roku po raz kolejny.

Tabela 8. Absolwenci od 2015 do 2016 roku na egzaminie maturalnym w sesji wiosennej 2017

Nr	Nazwa szkoły	Liczba absolwentów, którzy			
		przystąpili do egzaminu	otrzymali aneks do świadectwa	otrzymali świadectwo maturalne	nie zdali lub nie poprawili wyniku
1	I Liceum Ogólnokształcące im. Adama Mickiewicza w Olsztynie	28	24	1	3
2	II Liceum Ogólnokształcące z Oddziałami Dwujęzycznymi im. Konstantego Ildefonsa Gałczyńskiego w Zespole Szkół Ogólnokształcących nr 1 w Olsztynie	53	41		12
3	III Liceum Ogólnokształcące im. Mikołaja Kopernika w Olsztynie	23	16	2	5
4	IV Liceum Ogólnokształcące im. Marii Skłodowskiej-Curie w Zespole Szkół Ogólnokształcących Nr 2 w Olsztynie	15	11	1	3
5	V Liceum Ogólnokształcące im. Wspólnej Europy w Zespole Szkół Ogólnokształcących Nr 7 w Olsztynie	22	8	1	13
6	VI Liceum Ogólnokształcące im. G. Narutowicza w Zespole Szkół Ogólnokształcących Nr 6 w Olsztynie	28	8	9	11
7	VII Liceum Ogólnokształcące w Zespole Szkół Chemicznych i Ogólnokształcących im. Jędrzeja Śniadeckiego w Olsztynie	23	2	9	12
8	VIII Liceum Ogólnokształcące w Zespole Szkół Ogólnokształcących im. C. K. Norwida w Olsztynie	15	2	2	11
9	IX Liceum Ogólnokształcące z Oddziałami Integracyjnymi w Zespole Szkół Ogólnokształcących nr 3 w Olsztynie	10		2	8
10	X Liceum Ogólnokształcące Mistrzostwa Sportowego w Zespole Szkół Ogólnokształcących nr 5 Mistrzostwa Sportowego im. M.G. Bublewicza w Olsztynie	12		2	10
11	XI Liceum Ogólnokształcące w Olsztynie	12	8	1	3
12	XII Liceum Ogólnokształcące im. Marii i Georga Dietrichów w Olsztynie	12	10		2
13	XIII Liceum Ogólnokształcące Katolickie im. Świętej Rodziny w Olsztynie	2	2		
14	XIV Liceum Ogólnokształcące Specjalne dla Uczniów Niesłyszących w Olsztynie	2			2
15	Państwowe Liceum Plastyczne im. Erica Mendelsohna w Olsztynie	3	1	1	1

		Liczba absolwentów, którzy			
		przystąpili do egzaminu	otrzymali aneks do świadectwa	otrzymali świadectwo maturalne	nie zdali lub nie poprawili wyniku
16	Atut Lider Kształcenia Liceum Ogólnokształcące dla Dorosłych w Olsztynie	2	1	1	
17	AKSA Liceum Ogólnokształcące dla Dorosłych w Olsztynie	3			3
18	Liceum Ogólnokształcące "PROGRES" dla Dorosłych w Olsztynie	4			4
19	Liceum Ogólnokształcące "OSKAR" dla Dorosłych w Olsztynie	2		1	1
20	Liceum Ogólnokształcące dla Dorosłych w Olsztynie	7		2	5
21	Liceum Ogólnokształcące dla Dorosłych w Zespole Szkół Ogólnokształcących Nr 1 w Olsztynie	6		1	5
23	Prywatne Liceum Ogólnokształcące dla Dorosłych "Cogito" w Olsztynie	8			8
24	Prywatne Liceum Ogólnokształcące dla Dorosłych "K.L.J. Mocarscy" - Jaromir Mocarski w Olsztynie	20	3	3	14
25	Prywatne Liceum Ogólnokształcące dla Dorosłych w Olsztynie	2			2
27	Liceum Ogólnokształcące "OSKAR" w Olsztynie	14		2	12
28	Liceum Ogólnokształcące CN-B im. Cichociemnych w Olsztynie	2	1	1	
29	Liceum Ogólnokształcące PATOS w Olsztynie	4			4
30	Liceum Ogólnokształcące Zaoczne w Zespole Szkół Ogólnokształcących Nr 2 w Olsztynie	1			1
31	Liceum Ogólnokształcące EPROM w Olsztynie	10		2	8
33	Zaoczne Liceum Ogólnokształcące dla Dorosłych "Cosinus Plus" w Olsztynie	5		1	4
34	Niepubliczne Liceum Ogólnokształcące dla Dorosłych Centrum Edukacji Zawodowej w Olsztynie	1		1	
35	Technikum nr 1 w Zespole Szkół Samochodowych im. por. A. M. Bocheńskiego w Olsztynie	6	1		5
36	Technikum Nr 2 w Zespole Szkół Ekonomiczno-Handlowych im. Polaków spod Znaku Rodła w Olsztynie	12		1	11

		Liczba absolwentów, którzy			
		przystąpili do egzaminu	otrzymali aneks do świadectwa	otrzymali świadectwo maturalne	nie zdali lub nie poprawili wyniku
37	Technikum nr 3 w Zespole Szkół Mechaniczno - Energetycznych im. Tadeusza Kościuszki w Olsztynie	4			4
38	Technikum nr 4 w Zespole Szkół Budowlanych im. Żołnierzy Armii Krajowej w Olsztynie	14	1	5	8
39	Technikum Nr 5 w Zespole Szkół Gastronomiczno-Spożywczych w Olsztynie	10		2	8
40	Technikum nr 6 w Zespole Szkół Elektronicznych i Telekomunikacyjnych w Olsztynie	15	3	6	6
41	Technikum nr 7 w Zespole Szkół Ekonomicznych im. Mikołaja Kopernika w Olsztynie	10	1	3	6
42	Technikum nr 8 z Zespole Szkół Chemicznych i Ogólnokształcących im. Jędrzeja Śniadeckiego w Olsztynie	5	2	1	2
43	Technikum TEB Edukacja w Olsztynie	3			3
Ogółem w powiecie:		430	146	64	220